



PRODUCTCATALOGUS

Catalogue des produits

Produktkatalog

SLIDING DOOR SYSTEM EXPERTS

2023/2024



Gegevens / Mentions légales / Impressum

Deze productcatalogus is eigendom van de uitgever. Alle afbeeldingen en technische voorstellingen zijn auteursrechtelijk beschermd. Alle rechten voorbehouden.

In deze catalogus zijn de technische voorstellingen en afmetingen, ook in de afbeeldingen en tekeningen, niet bindend. De afbeeldingen kunnen afwijken van het origineel. Wijzigingen in het ontwerp zijn voorbehouden. Alle afmetingen zijn in mm, tenzij anders vermeld. Op alle leveringen zijn de Algemene Voorwaarden van toepassing, die kunnen worden ingezien op www.opkeurope.com.

Toute reproduction du présent catalogue, même par extrait, la reproduction ou l'imitation des illustrations ainsi que l'imitation sont interdites.

Les illustrations techniques et les dimensions, tout comme les illustrations et dessins, contenus au présent catalogue s'entendent sans engagement. Les illustrations peuvent diverger de l'original. Sous réserve de toutes modifications apportées à la construction. Toutes les dimensions s'entendent en mm, sauf indication contraire. Les livraisons sont soumises aux CG qui peuvent être consultées au www.opkeurope.com

Der Nachdruck des Kataloges, auch auszugsweise, der Abdruck oder die Nachahmung der Abbildungen sowie die Nachahmung der Gestaltung ist verboten.

In diesem Katalog sind die technischen Darstellungen und Maßangaben, auch bei den Abbildungen und Zeichnungen, unverbindlich. Abbildungen können vom Original abweichen.

Konstruktionsänderungen sind vorbehalten. Alle Maßangaben sind in mm, sofern nicht anders angegeben. Für Lieferungen gelten die AGB's die auf www.opkeurope.com eingesehen werden können.

Herausgeber: / Editor: / Éditeur:

OPK Europe GmbH
Junghansstr. 16
D-72160 Horb am Neckar
Tel: +49 (0)7451 622 64 0
info@opk-europe.com
www.opkeurope.com

Mai / May / Mai 2023

© OPK Europe GmbH

Alle Rechte vorbehalten

All rights reserved

Tous droits réservés

Gedruckt in Deutschland

Printed in Germany

Imprimé en Allemagne

Over ons

à propos de nous / Über uns

opk Geschiedenis

Histoire d'opk / opk Geschichte

01 - 02

Schuifdeur toepassingen

Types d'application pour porte coulissante / Schiebetür Anwendungsarten

03 - 04

opk Produkten / *Produits opk / opk Produkte*

Meubelsystemen / *Systèmes de meubles / Möbelsysteme*

opk Miniroller

06-09

opk Speedboat

10-19

opk Speedboat Rails accessoires / *Rails, Accessoires* / W/G Schienen, Zubehör

19

opk Submarine 9

20-23

opk Submarine S

24-27

opk Flagship 5 W

28-31

opk Sailing 2

32-35

opk Sailing 4

36-43

opk Ocean 1

44-49

opk Rotary

50-55

opk Aircraft 6

56-58

Ruimteverdelingsystemen / *Systèmes de division de pièces / Raumtrennsysteme*

opk Cruiser

60-76

opk Cruiser 3 Wood

Vloer- en plafondmontage, onder geleidend / *Montage au étage au plafond en bas / Boden- Deckenmontage untenlaufend*

61-63

opk Cruiser 5 Wood

Vloer- en plafondmontage, onder geleidend / *Montage au étage au plafond en bas / Boden- Deckenmontage untenlaufend*

64-67

opk Cruiser 5 Profile

Vloer- en plafondmontage, onder geleidend / *Montage au étage au plafond en bas / Boden- Deckenmontage untenlaufend*

68-70

opk Cruiser 5 Profile

Rails en accessoires / *Rails, Accessoires* / Schienen, Zubehör

71-72

opk Cruiser 5 Profile

Uitvoeringen en kleuren / *Exécution et finition* / Ausführung und Oberfläche

73

opk Cruiser 5

Onderdelen / *Pièces détachées* / Einzelteile

74-76

Over ons
*à propos de nous /
Über uns*

Meubelsystemen
*Systèmes de meubles /
Möbelsysteme*

Ruimteverdelingsystemen
*Systèmes de division de pièces /
Raumtrennsysteme*

OPK-Producten worden gekenmerkt door Duitse kwaliteitsnormen

*Les produits OPK répondent aux normes de qualité allemandes /
OPK-Produkte zeichnen sich durch deutsche Qualitätsstandards aus*



OPK-Beslag kenmerkt zich vooral door hun lichte bediening en stille demping. De belofte aan klanten is ook: optimale service, vakkundig advies en het beste product.

De producten worden gekenmerkt door Duitse kwaliteitsnormen. Ze worden geproduceerd op Europese machines en getest volgens IOS, met de modernste materialen en technologieën. De tests van de producten voldoen aan nog hogere normen dan die van andere fabrikanten. OPK is dus vergelijkbaar met de Europese topmerken.

Dit is ook te danken aan het zeer hoge niveau van productie - van gereedschapmakerij tot installatietechniek.

Les ferrures OPK se caractérisent principalement par leur fonctionnement souple et leur amortissement silencieux. En outre, la promesse faite aux clients est un service optimal, des conseils d'experts et le meilleur produit.

Les produits sont conformes aux normes de qualité allemandes. Ils sont fabriqués sur des machines et des systèmes européens et testés selon IOS, en utilisant les matériaux et les technologies les plus récents. Les tests des produits répondent à des normes encore plus élevées que celles des autres fabricants. OPK est donc comparable aux grandes marques européennes. Ceci est également dû à la très grande profondeur de production - de la fabrication d'outils à la construction d'installations.

OPK-Beschläge zeichnen sich vor allem durch ihre Leichtgängigkeit und leise Dämpfung aus. Das Versprechen an die Kunden lautet außerdem: optimaler Service, kompetente Beratung und das beste Produkt.


Die Produkte zeichnen sich durch deutsche Qualitätsstandards aus. Sie werden auf europäischen Maschinen und Anlagen produziert und nach IOS geprüft, unter Verwendung modernster Materialien und Technologien. Die Prüfungen der Produkte erfüllen sogar höhere Standards als die anderer Hersteller. OPK ist damit vergleichbar mit den europäischen Top-Marken. Das liegt auch an der sehr hohen Fertigungstiefe - vom Werkzeugbau bis zum Anlagenbau.

Bouwsystemen / *Systèmes de construction* / Bausysteme

opk Spaceship 80	78-120
opk Spaceship 80 W Standard Plafondmontage / <i>Montage au plafond</i> / Standard Deckenmontage	79 - 80
opk Spaceship 80 W Minimal Plafondmontage / <i>Montage au plafond</i> / Minimal Deckenmontage	81 - 82
opk Spaceship 80 G Plafondmontage / <i>Montage au plafond</i> / Deckenmontage	83 - 89
opk Spaceship 80 W Standard Pocket	91 - 92
opk Spaceship 80 W Minimal Pocket	93 - 94
opk Spaceship 80 G Pocket	95 - 96
opk Spaceship 80 Push to Open / Standard / Minimal / Glass Pocket	97 - 98
opk Spaceship 80 W/G Pocket Rails en accessoires / <i>Rails, Accessoires</i> / Schienen, Zubehör	99 - 100
opk Spaceship 80 W Wandmontage / Montage mural / Wandmontage	103-104
opk Spaceship 80 G Wandmontage / Montage mural / Wandmontage	105-108
opk Spaceship 80 Synchro W Minimal Wandmontage / <i>Montage mural</i> / Minimal Wandmontage	111-112
opk Spaceship 80 W Rails en accessoires / <i>Rails, Accessoires</i> / Schienen, Zubehör	113-119
opk Spaceship 160	122-132
opk Spaceship 160 W Minimal Plafondmontage / <i>Montage au plafond</i> / Minimal Deckenmontage	123-124
opk Spaceship 160 W Minimal Pocket	125-126
opk Spaceship 120 G Plafondmontage / <i>Montage au plafond</i> / Deckenmontage	127-128
opk Spaceship 120 G Pocket	129-130
opk Spaceship 160 Rails en accessoires / <i>Rails, Accessoires</i> / Schienen, Zubehör	131-132
opk Navigator W	134-140
opk Navigator W2	135-136
opk Navigator W3	137-138
opk Navigator W4	139-140
opk E-SPACE	142-160
opk E-SPACE W Minimal Plafondmontage / <i>Montage au plafond</i> / Minimal Deckenmontage	143-144
opk E-SPACE G Plafondmontage / <i>Montage au plafond</i> / Deckenmontage	145-148
opk E-SPACE W Minimal Pocket	149-150
opk E-SPACE G Pocket	151-154
opk E-SPACE Rails en accessoires / <i>Rails, Accessoires</i> / Schienen, Zubehör	155-158
opk E-SPACE Opties / <i>Disponible en option</i> / Optional erhältlich	159-160
opk kwaliteitsmanagement / opk Assurance qualité / opk Qualitätsmanagement	161
Berekening deurgewicht / Calcul du poids de la porte / Türgewichtberechnung	162

opk Geschiedenis

Histoire d'op / opk Geschichte



Een uitstekende gebruikerservaring in combinatie met een reële meerwaarde voor de vakhandel en de verwerkende industrie hebben OPK Europe in korte tijd - en in heel Europa - tot een van de relevante spelers in het segment van het meubel- en bouwbeslag gemaakt. De ontwikkeling van een schuifdeur markeert het begin van OPK's succesverhaal. Stap voor stap heeft dit DNA geleid tot een unieke portfolio van de meest uiteenlopende schuifdeuroplossingen, die allemaal één ding gemeen hebben: OPK-producten zijn tot in het kleinste detail doordacht en staan voor uitzonderlijke kwaliteit en maximaal comfort. Alle producten ontstaan in onze eigen ontwikkelingsafdelingen. Voor de Europese markt ontwikkelt en distribueert OPK Europe GmbH, gevestigd in Duitsland, de land specifieke productaanpassingen. De hoogwaardige componenten worden door het moederbedrijf Guangdong OPK Smart Home Technology Co. Ltd. geproduceerd.

Une expérience utilisateur supérieure associée à une réelle valeur ajoutée pour les distributeurs et les transformateurs ont fait d'OPK Europe un acteur important dans le segment des ferrures de meubles et de construction, et ce dans toute l'Europe. Le développement d'une porte coulissante est à l'origine du succès d'OPK. De cet ADN est né, pas à pas, un portefeuille unique de solutions de portes coulissantes les plus diverses, qui ont toutes un point commun : Les produits OPK sont pensés dans les moindres détails, ils sont synonymes d'une qualité exceptionnelle et d'un confort maximal. Tous les produits sont développés dans nos propres départements de développement. Pour le marché européen, OPK Europe GmbH, dont le siège est en Allemagne, développe et commercialise les modifications de produits spécifiques aux différents pays. Les composants de haute qualité sont fabriqués par la société mère Guangdong OPK Smart Home Technology Co. Ltd.

Eine überragende Nutzer Experience verbunden mit echten Mehrwerten für Handel und Verarbeiter, haben OPK Europe in kurzer Zeit zu einem der relevanten Player im Segment der Möbel- und Baubeschläge gemacht –und das europaweit. Die Entwicklung einer Schiebetür steht am Anfang der Erfolgsgeschichte von OPK. Aus dieser DNA ist Schritt für Schritt ein einzigartiges Portfolio unterschiedlichster Schiebetürlösungen entstanden, die alle eines gemeinsam haben: OPK Produkte sind bis ins kleinste Detail durchdacht, stehen für eine außergewöhnliche Qualitätsanmutung und höchsten Komfort. Alle Produkte entstehen in eigenen Entwicklungsabteilungen. Für den europäischen Markt entwickelt und vertreibt die OPK Europe GmbH mit Sitz in Deutschland die länderspezifischen Produktmodifikationen. Gefertigt werden die hochwertigen Komponenten beim Mutterkonzern Guangdong OPK Smart Home Technology Co. Ltd

OPK presenteert op Interzum 2023 de laatste trends op het gebied van schuifsystemen.

OPK au salon Interzum 2023 avec les dernières tendances pour les systèmes de portes coulissantes.

OPK auf der Interzum 2023 mit den neuesten Trends für Schiebetürsysteme.

2023

OPK Europe viert de opening in Juni 2018 van de Europese kantoor in Horb am Neckar.

OPK Europe GmbH fête l'ouverture du site de Horb sur le Neckar en juin 2018.

OPK Europe feiert im Juni 2018 die Eröffnung des Standorts Horb am Neckar.

2018

OPK wordt een van de grootste producenten van schuifdeursystemen wereldwijd.

OPK devient l'un des plus grands fabricants de systèmes de portes coulissantes au monde.

OPK einer der größten Hersteller von Schiebetürsystemen weltweit.

2019

OPK toont nieuwe producten, de E-space en de Spaceship 80/160, op Interzum 2019 in Keulen.

OPK présente au salon Interzum 2019 à Cologne Nouveautés dans les ferrures de construction opk E-Space et opk Spaceship 80 / 160.

PK zeigt auf der Interzum 2019 in Köln Neuheiten im Baubeschlag opk E-Space und opk Spaceship 80 / 160.

2011

Ontwikkeling van een nieuwe productlijn. OPK wordt een belangrijke speler op de markt voor schuifsystemen.

Développement d'une nouvelle gamme de produits. OPK devient un acteur important sur le marché des systèmes coulissants.

Entwicklung einer neuen Produktlinie. OPK wird zu einem wichtigen Player auf dem Markt für Schiebesysteme.

2014

Met meer dan 1.200 medewerkers en meer dan 50.000 m² bedrijfsruimte is OPK één van de toonaangevende bedrijven voor schuifdeursystemen.

Avec plus de 1.200 employés et plus de 50.000 m² d'espace, OPK est l'une des entreprises de premier plan dans les systèmes de portes coulissantes.

Mit über 1.200 Beschäftigten und mehr als 50.000 m² Betriebsfläche ist OPK eines der führenden Unternehmen für Schiebetürsysteme.

2006

Het bedrijf wordt opgericht in Chengdu, provincie Sichuan.

La société est établie à Chengdu, dans la province du Sichuan.

Die Firma wird in Chengdu, Provinz Sichuan gegründet.

2007

Het merk OPK wordt geregistreerd en het logo wordt het handelsmerk voor standaard gedempte schuifdeurbeslagen.

La marque OPK est déposée et le logo devient une marque déposée pour les ferrures de portes coulissantes à fermeture amortie.

Die Marke OPK ist eingetragen und das Logo wird zum Markenzeichen für Schiebetürbeschläge mit Dämpfung.

1996

2000

Nieuwe technologieën en nieuwe productieprocessen vereisen meer ruimte. De OPK-fabriek in Xiaolan Town wordt verplaatst naar Zhongshan City, meer ruimte meer mogelijkheden.

Les nouvelles processus de production nécessitent plus d'espace. L'usine OPK à Xiaolan Town déménage dans la ville de Zhongshan.

Neue Produktionsprozesse erfordern mehr Platz. Das OPK-Werk in Xiaolan Town wird nach Zhongshan City verlegt.

Schuifdeuren toepassingen

*Types d'application pour portes coulissantes /
Schiebetüren Anwendungsarten*



InSide

- De deuren schuiven in de korpus
Les portes glissent à l'intérieur du corps
Türflügel laufen im Korpus



FoldSide

- Vouwdeurbeslag
Les portes sont pliées dans un paquet comme un accordéon
Türflügel werden wie eine Ziehharmonika zu einem Paket gefaltet



MixSide

- De deuren schuiven in- en buiten de korpus
Les portes glissent à l'intérieur et à l'extérieur du corps
Türflügel laufen im Korpus und außerhalb des Korpus



Ceiling mounting

- Plafondmontage
Montage au plafond
Deckenmontage



Outside 1 *Deur/port/Tür*

- Deur schuift voor de korpus
Le vantail glisse devant le corps
Türflügel läuft vor dem Korpus



Wall mounting

- Wandmontage
Montage mural
Wandmontage



Outside 2 *Deuren/portes/Türen*

- Deuren schuiven voor de korpus
Le vantail glisse devant le corps
Türflügel laufen vor dem Korpus



Pocket door

- Nis oplossingen
Solution porte de poche
Wandtaschenlösung



In/Outside

- Eén deur schuift in de korpus, de andere schuift voor de korpus
Un vantail porte glisse à l'intérieur du corps, l'autre devant le corps
ein Türflügel läuft im, der andere läuft vor dem Korpus




































Room dividing 2

- Ruimteverdeling met 2 deuren
Division de la pièce à deux portes
Raumtrennung zweitürig

Schuifdeur opties

Options de portes coulissantes / Schiebetür Optionen

- | | | |
|---|---|---|
|  <ul style="list-style-type: none"> • Voor 1 deurblad
<i>pour 1 porte</i>
Für 1 Türflügel |  <ul style="list-style-type: none"> • Voor 2 deurbladen
<i>pour 2 portes</i>
Für 2 Türflügel |  <ul style="list-style-type: none"> • Voor 3 deurbladen
<i>pour 3 portes</i>
Für 3 Türflügel |
|  <ul style="list-style-type: none"> • Voor meer dan 3 deurbladen
<i>pour plus de 3 vantaux</i>
Für mehr als 3 Türflügel |  <ul style="list-style-type: none"> • Deurhoogte
<i>Hauteur de porte</i>
Türhöhe |  <ul style="list-style-type: none"> • Deurbreedte
<i>Largeur de porte</i>
Türbreite |
|  <ul style="list-style-type: none"> • Deurdikte
<i>Épaisseur de porte</i>
Türstärke |  <ul style="list-style-type: none"> • Hoogteverstelling
<i>Réglage de la hauteur</i>
Höhenverstellung |  <ul style="list-style-type: none"> • Deurgewicht
<i>Poids de porte</i>
Türgewicht |
|  <ul style="list-style-type: none"> • Telescoopsysteem
<i>Empilage de la porte</i>
Türstapelung |  <ul style="list-style-type: none"> • Vast element
<i>Élément fixe</i>
Festelement |  <ul style="list-style-type: none"> • Synchroonsysteem
<i>Mécanisme de fonctionnement synchrone</i>
Synchronlaufmechanismus |
|  <ul style="list-style-type: none"> • Dagmaat
<i>Dimension passage</i>
Durchgangsmaß |  <ul style="list-style-type: none"> • Geluidsisolatiewaarde
<i>Valeur d'insonorisation</i>
Schallschutzwert |  <ul style="list-style-type: none"> • Geluidswerende schuifdeur
<i>Porte coulissante insonorisante</i>
Schallhemmende Schiebetür |
|  <ul style="list-style-type: none"> • Zonder demping
<i>Sans amortissement</i>
Ohne Dämpfung |  <ul style="list-style-type: none"> • Eenzijdige demping
<i>Amortissement d'un côté</i>
Einseitige Dämpfung |  <ul style="list-style-type: none"> • Tweezijdige demping
<i>Amortissement des deux côtés</i>
Zweiseitige Dämpfung |
|  <ul style="list-style-type: none"> • Hout
<i>Bois</i>
Holz |  <ul style="list-style-type: none"> • Aluminium kader voor hout
<i>Cadre en aluminium pour le bois</i>
Aluminiumrahmen für Holz |  <ul style="list-style-type: none"> • Glas
<i>Verre</i>
Glas |
|  <ul style="list-style-type: none"> • Glas met horizontaal kaderprofiel
<i>Verre avec profilé cadre horizontal</i>
Glas mit horizontalem Rahmenprofil |  <ul style="list-style-type: none"> • Aluminium kader voor glas
<i>Cadre en aluminium pour verre</i>
Aluminiumrahmen für Glas |  <ul style="list-style-type: none"> • Aanbeveling ESG-glas
<i>Verre ESG conseillé</i>
Empfehlung ESG Glas |
|  <ul style="list-style-type: none"> • VSG glas geadviseerd
<i>Verre VSG conseillé</i>
Empfehlung Glas VSG |  <ul style="list-style-type: none"> • GSM App
<i>appli pour téléphone portable</i>
Handy App |  <ul style="list-style-type: none"> • Aanraakbediening
<i>Commande tactile</i>
Berührungssteuerung |
|  <ul style="list-style-type: none"> • Elektromagnetisch
<i>Électromagnétique</i>
Elektromagnetisch |  <ul style="list-style-type: none"> • Afstandsbediening
<i>Télécommande</i>
Fernbedienung |  <ul style="list-style-type: none"> • Hygiëne schakelaar
<i>Bouton poussoir hygiénique</i>
Hygieneschalter |
|  <ul style="list-style-type: none"> • Radarsensor
<i>Capteur radar</i>
Radarsensor |  <ul style="list-style-type: none"> • TÜV
<i>TÜV (contrôle technique)</i>
TÜV |  <ul style="list-style-type: none"> • SGS
SGS
SGS |

Meubelsystemen

Systèmes de meubles / Möbelsysteme



Inhoudsopgave

Sommaire / Inhaltsverzeichnis

opk Miniroller	06-09
opk Speedboat	10-19
opk Speedboat W InSide	11-12
opk Speedboat W MixSide	13-14
opk Speedboat W OutSide	15-16
opk Speedboat G Inside	17-18
opk Speedboat Rails en accessoires <i>Rails, Accessoires / W/G Schienen, Zubehör</i>	19
opk Submarine 9	20-23
opk Submarine S	24-27
opk Flagship 5 W	28-31
opk Sailing 2	32-35
opk Sailing 4	36-43
opk Ocean 1	44-49
opk Rotary	50-55
opk Aircraft 6	56-58

opk MINIROLLER

VOOR DE KLEINE ZAKEN MET GROOT EFFECT.
POUR LES PETITES CHOSES. ET UN EFFET GRANDIOSE GARANTI.
FÜR DIE KLEINEN DINGE. MIT GROSSER WIRKUNG.



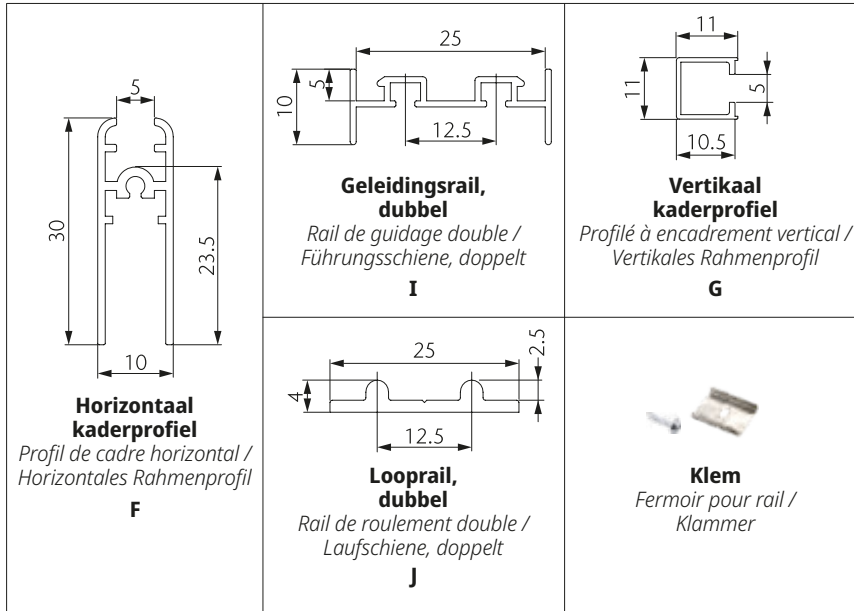
Meubelsystemen
Systèmes de meubles /
Möbelsysteme

opk Miniroller

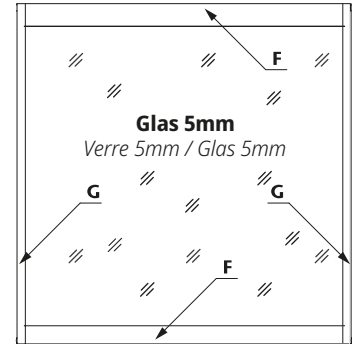


Technische tekening

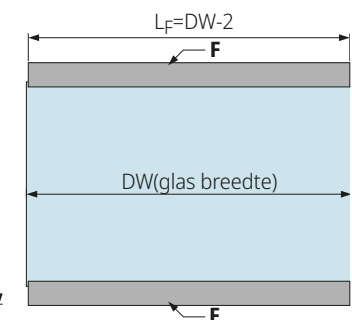
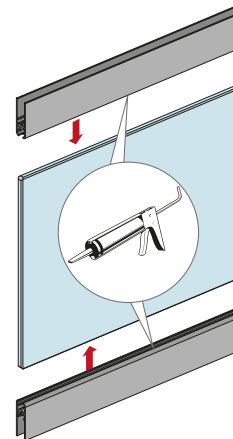
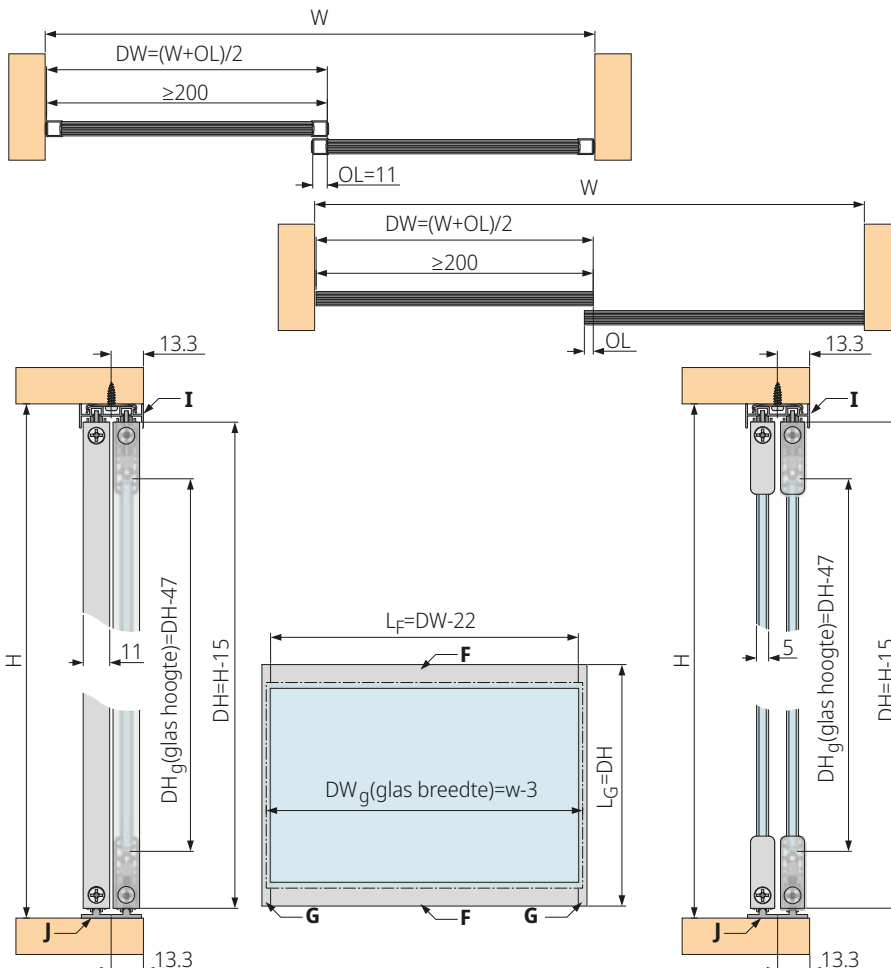
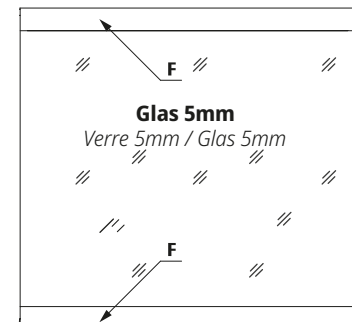
Plans et schémas / Technische Zeichnung



Deur met Vertikaal kader
Porte à encadrement vertical / Türe mit vertikalem Rahmen



Deur zonder Vertikaal kader
Porte sans à encadrement / vertical Türe ohne vertikalem Rahmen



opk Miniroller



Deur met Vertikaal kader <i>Portes à encadrement vertical / Türe mit vertikalem Rahmen</i>					Art.-Nr <i>N° d'art / Art.-Nr.</i>
	≤ 15	200~1200	≤ 1200	01-161-300-001	
Deur zonder Vertikaal kader <i>Portes sans cadre vertical / Türe ohne vertikalem Rahmen</i>		Art.-Nr <i>N° d'art / Art.-Nr.</i>			
	≤ 15	200~1200	≤ 1200	01-161-000-001	

Configuratie voor 1 deur

Configuration pour 1 porte / Konfiguration für 1 Tür


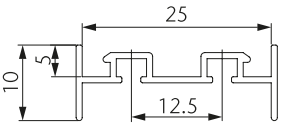

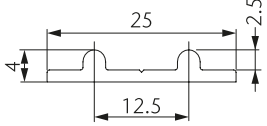

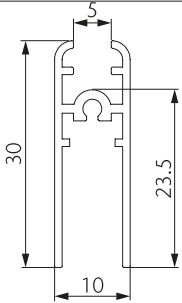

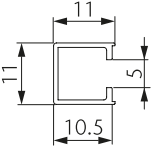
Bovengeleider <i>Guidage / Führung</i>		2	2
Onder rollen <i>Train de roulement / Laufwerk</i>		2	2
Stopper <i>Butée / Stopper</i>		2	2
Kaderverbinder <i>Connexion de cadre / Rahmenverbindung</i>		4	4
Eindkap <i>Capuchon de fin / Endkappe</i>		0	4
Afdekkap <i>Cache Capuchon / Abdeckkappe</i>		4	4
Klem <i>Fermeur pour rail / Klammer</i>		4 stuks/m	4 stuks/m

opk Miniroller




Rails en accessoires

Rails, Accessoires / Schienen, Zubehör


Productomschrijving <i>Description du produit / Produktbeschreibung</i>		Materiaal <i>Matériel / Material</i>	Kleur <i>Couleur / Farbe</i>	Lengte (mm) <i>Longueur / Länge</i>	Art.-Nr <i>N° d'art / Art.-Nr.</i>
<p>Geleiderail, dubbel <i>Rail de guidage double / Führungsschiene, doppelt</i></p>  	<p>Geanodiseerd Aluminium <i>Aluminium anodisé / Aluminium eloxiert</i></p>	<p>Zilver <i>Argent / Silber</i></p>	2500	01-167-250-225	
<p>Looprail, dubbel <i>Rail de roulement double / Laufschiene, doppelt</i></p>  	<p>Geanodiseerd Aluminium <i>Aluminium anodisé / Aluminium eloxiert</i></p>	<p>Zilver <i>Argent / Silber</i></p>	2500	01-166-250-225	
<p>Horizontaal kaderprofiel <i>Profilé à encadrement horizontal / Horizontales Rahmenprofil</i></p>  	<p>Geanodiseerd Aluminium <i>Aluminium anodisé / Aluminium eloxiert</i></p>	<p>Zilver <i>Argent / Silber</i></p>	2500	01-168-750-025	
<p>Vertikaal kaderprofiel <i>Profil à encadrement vertical / Vertikales Rahmenprofil</i></p>  	<p>Geanodiseerd Aluminium <i>Aluminium anodisé / Aluminium eloxiert</i></p>	<p>Zilver <i>Argent / Silber</i></p>	2500	01-168-850-025	

opk SPEEDBOAT

DE SNELLE LOPER VOOR DRESOIRS EN WANDMEUBELEN.
LE SPRIITEUR POUR BUFFETS BAS ET ÉLÉMENTS EN HAUTEUR.
DER SCHNELLÄUFER FÜR SIDEBBOARD UND OBERSCHRANK.



		$\pm 2\text{mm}$
		$W \geq 16\text{mm}$ G 4/5/6/ 6.35mm
		max. 1400
		max. 1000

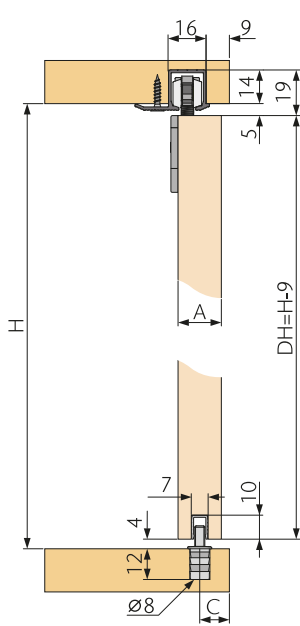


opk Speedboat W InSide

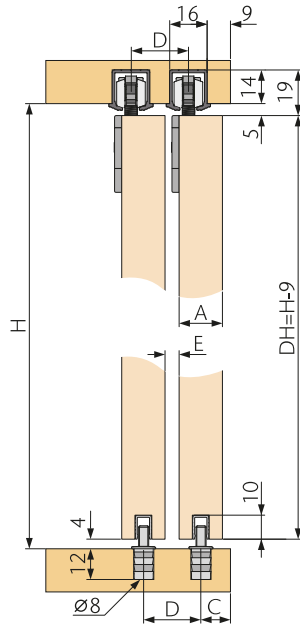


Technische tekening

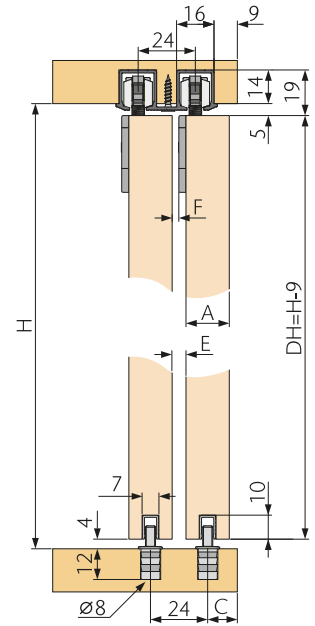
Plans et schémas / Technische Zeichnung



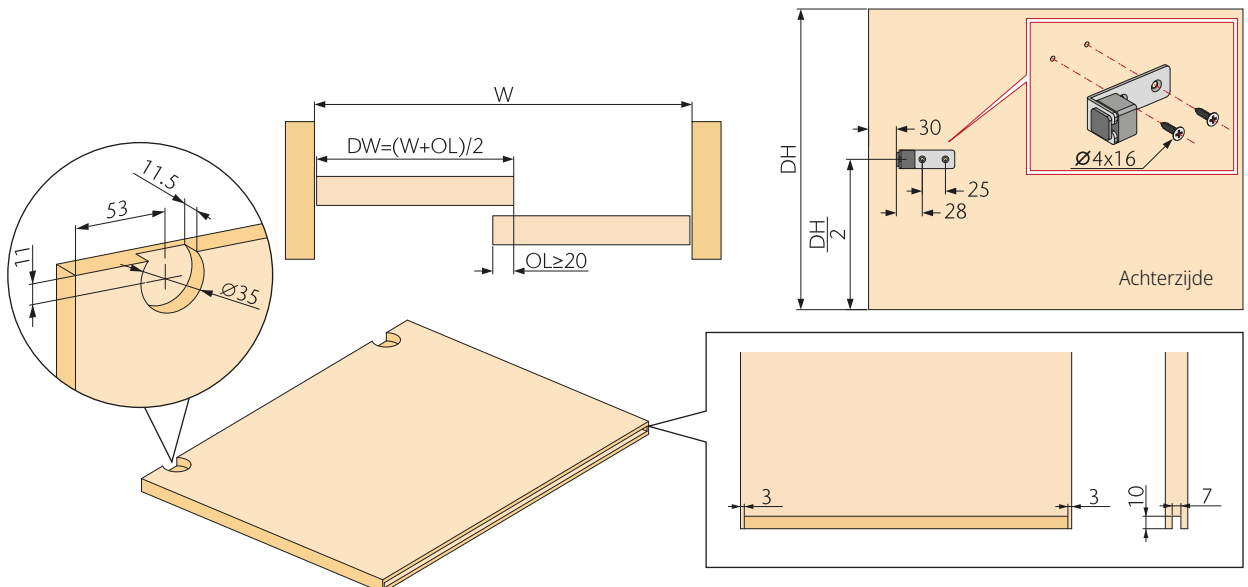
	A (16mm)	A (18mm)	A (19mm)
C	13mm	12mm	11.5mm



	A (16mm)	A (18mm)	A (19mm)
C	13mm	12mm	11.5mm
D	22mm	24mm	25mm
E	6mm	6mm	6mm



	A (16mm)	A (18mm)	A (19mm)
C	13mm	12mm	11.5mm
D	8mm	6mm	5mm
E	5mm	3mm	2mm



opk Speedboat W InSide



Art.-Nr
N° d'art / Art.-Nr.

		≤20	350~1000	≤1400	01-011-102-001
		≤20	560~1000	≤1400	01-011-103-001

Meubelsystemen
 Systèmes de meubles /
 Möbelsysteme

Configuratie voor 1 deur

Configuration pour 1 porte / Konfiguration für 1 Tür



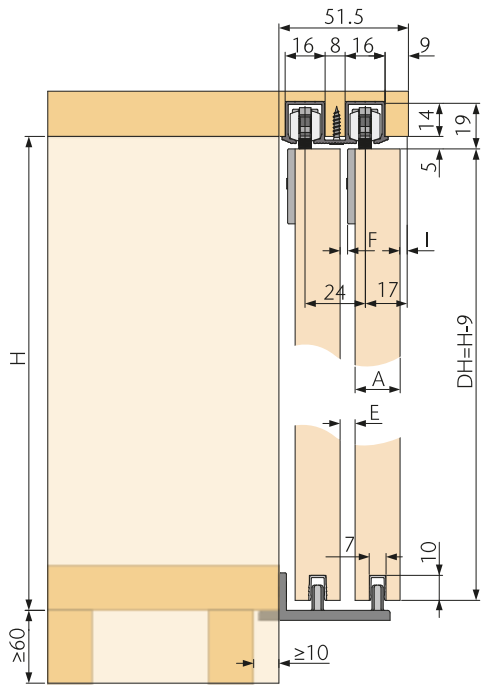
Loopwerk met demper hout <i>Train de roulement avec bois d'amortissement / Laufwerk mit Dämpfer Holz</i>		1	2
Activator <i>Activateur / Activator</i>		1	2
Loopwerk <i>Train de roulement / Laufwerk</i>		1	0
Stopper <i>Butée / Stopper</i>		1	0
Ophangpot 35 mm hout <i>Housing wood / Gehäuse Holz</i>		2	2
Geleider hout <i>Guidage en bois / Führung Holz</i>		1	1
ST4.2x16 Spaanplaatschroef met kruiskop <i>ST4.2x16 Vis fraisée à tête cruciforme / ST4.2x16 Senkkopfschraube mit Kreuzschlitz</i>		4	4
SW 2.5mm inbus <i>SW 2.5mm Six pans creux / SW 2.5mm Innensechskant</i>		1	1

opk Speedboat W MixSide

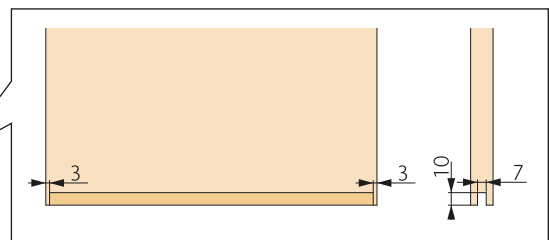
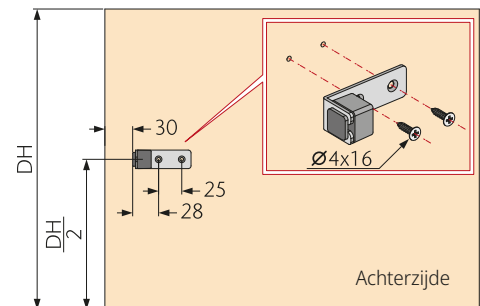
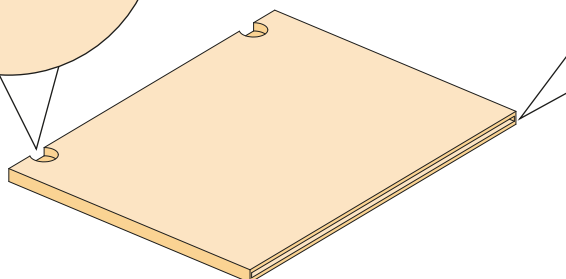
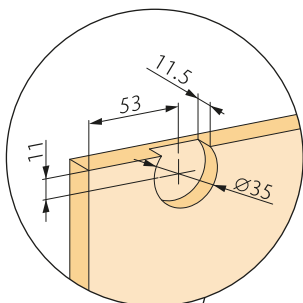
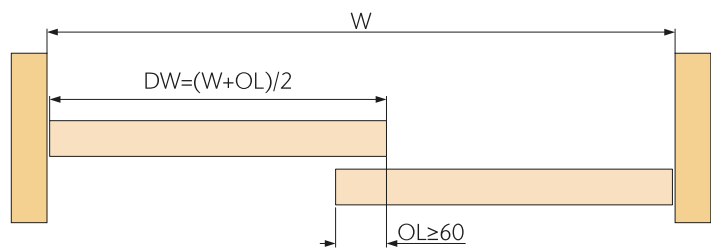


Technische tekening

Plans et schémas / Technische Zeichnung



	A (16mm)	A (18mm)	A (19mm)
E	8mm	6mm	5mm
F	5mm	3mm	2mm
I	5mm	3mm	2mm



opk Speedboat W MixSide



Art.-Nr
N° d'art / Art.-Nr.

		≤20	350~1000	≤1400	2x 01-011-102-001
		≤20	560~1000	≤1400	2x 01-011-103-001

Configuratie voor 1 deur

Configuration pour 1 porte / Konfiguration für 1 Tür



Art.-Nr / N° d'art / Art.-Nr.		01-011-102-001 (x2)	01-011-103-001 (x2)
Loopwerk met demper hout <i>Train de roulement avec bois d'amortissement / Laufwerk mit Dämpfer Holz</i>		1	2
Activator <i>Activateur / Activator</i>		1	2
Loopwerk <i>Train de roulement / Laufwerk</i>		1	0
Stopper <i>Butée / Stopper</i>		1	0
Ophangpot 35 mm hout <i>Housing wood / Gehäuse Holz</i>		2	2
ST4.2x16 Spaanplaatschroef met kruiskop <i>ST4.2x16 Vis fraisée à tête cruciforme / ST4.2x16 Senkkopfschraube mit Kreuzschlitz</i>		4	4
SW 2.5mm inbus <i>SW 2.5mm Six pans creux / SW 2.5mm Innensechskant</i>		1	1
Geleider hout <i>Guidage en bois / Führung Holz</i>		Vervangen door geleider MixSide hout <i>Remplacé par un guidage en bois MixSide / Wird ersetzt durch Führung MixSide Holz</i>	

Toebehoren voor 2 deuren

Accessoires pour 2 portes / Zubehör für 2 Türen

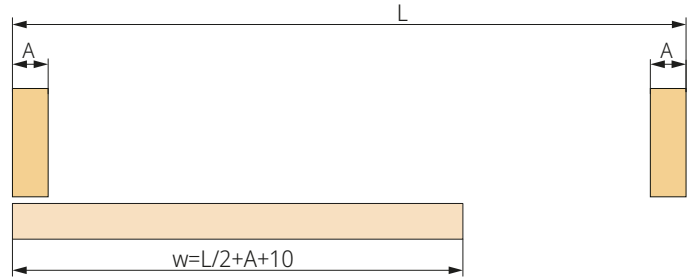
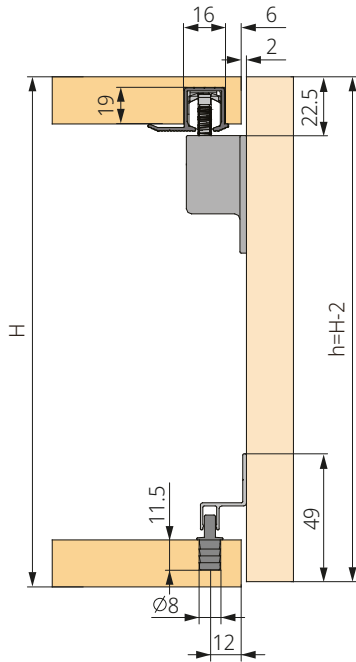
Art.-Nr / N° d'art / Art.-Nr.		01-013-100-400
Geleidingsdeel MixSide hout <i>MixSide de guidage en bois / Führung MixSide Holz</i>		1
ST4.2x16 Spaanplaatschroef met kruiskop <i>ST4.2x16 Vis fraisée à tête cruciforme / ST4.2x16 Senkkopfschraube mit Kreuzschlitz</i>		2

opk Speedboat W OutSide

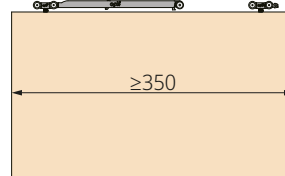


Technische tekening

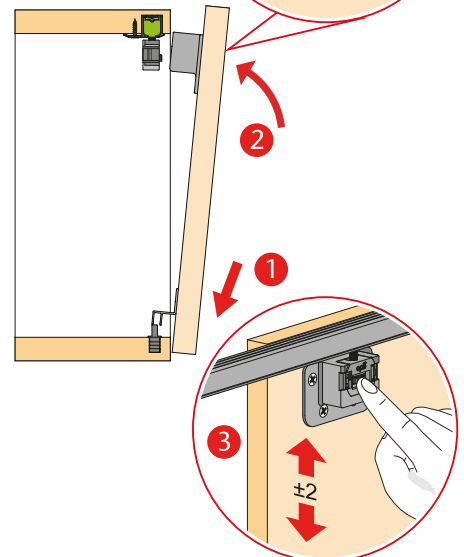
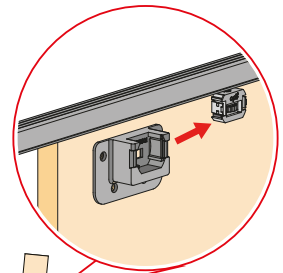
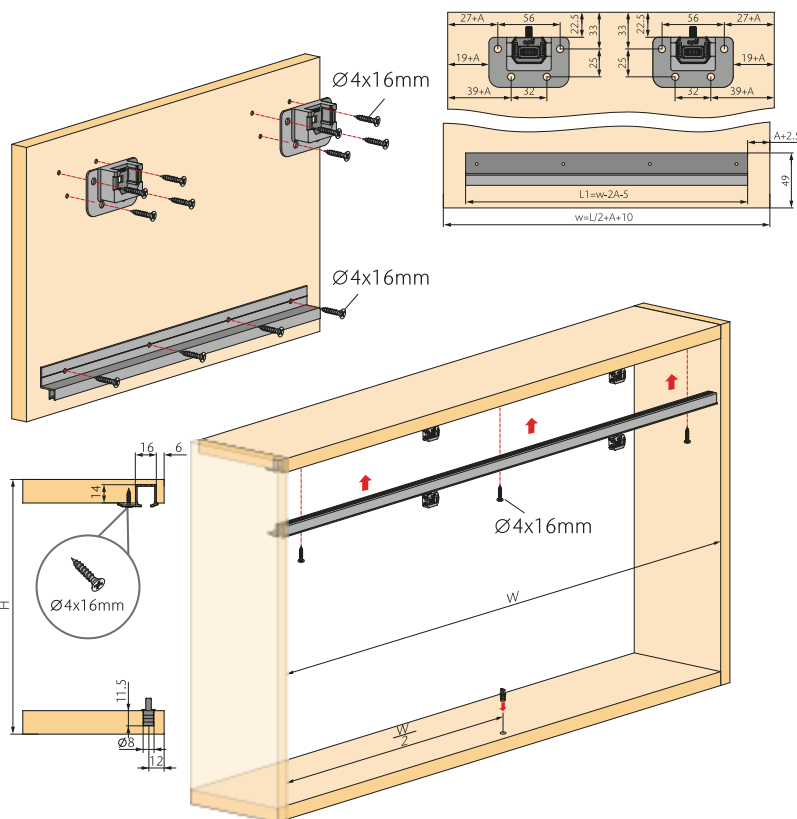
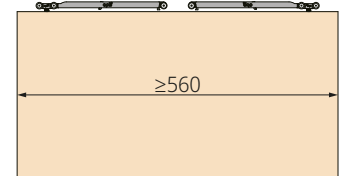
Plans et schémas / Technische Zeichnung



Eenzijdig gedempt
Amortissement d'un côté /
Einseitig gedämpft



Tweezijdig gedempt
Amortissement des deux côtés /
Zweiseitig gedämpft



opk Speedboat W OutSide



Art.-Nr
N° d'art / Art.-Nr.

		≤20	350~1000	≤1400	1x 01-011-102-001
		≤20	560~1000	≤1400	1x 01-011-103-001

Configuratie voor 1 deur

Configuration pour 1 porte / Konfiguration für 1 Tür



Art.-Nr / N° d'art / Art.-Nr.		01-011-102-001 (x1)	01-011-103-001 (x1)
Loopwerk met demper hout <i>Train de roulement avec bois d'amortissement / Laufwerk mit Dämpfer Holz</i>		1	2
Activator <i>Activateur / Activator</i>		1	2
Loopwerk <i>Train de roulement / Laufwerk</i>		1	0
Stopper <i>Butée / Stopper</i>		1	0
Ophangpot 35 mm hout <i>Housing wood / Gehäuse Holz</i>		2	2
ST4.2x16 Spaanplaatschroef met kruiskop <i>ST4.2x16 Vis fraisée à tête cruciforme / ST4.2x16 Senkkopfschraube mit Kreuzschlitz</i>		4	4
SW 2.5mm inbus <i>SW 2.5mm Six pans creux / SW 2.5mm Innensechskant</i>		1	1
Geleider hout <i>Guidage en bois / Führung Holz</i>		Vervangen door geleider OutSide hout <i>Remplacé par un guidage en bois OutSide / Wird ersetzt durch Führung OutSide Holz</i>	

Toebehoren voor 1 deur

Accessoires pour 1 porte / Zubehör für 1 Tür

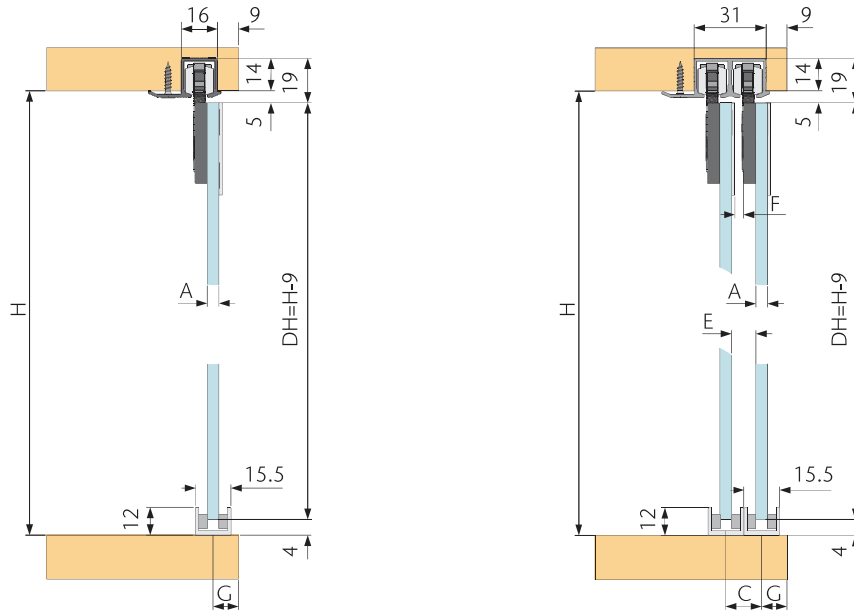
Art.-Nr / N° d'art / Art.-Nr.		01-012-100-300
Opzetmontage met geleiding hout <i>Guide montage par le haut en bois / Aufsatzmontage Führung Holz</i>		2
ST4.2x16 Spaanplaatschroef met kruiskop <i>ST4.2x16 Vis fraisée à tête cruciforme / ST4.2x16 Senkkopfschraube mit Kreuzschlitz</i>		8

opk Speedboat G InSide



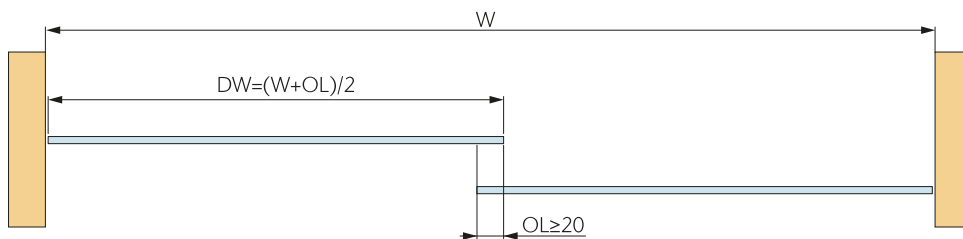
Technische tekening

Plans et schémas / Technische Zeichnung



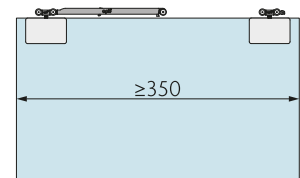
	A (4mm)	A (5mm)	A (6mm)	A (6.35mm)
C	11.5mm	11mm	10.5mm	10.3mm

	A (4mm)	A (5mm)	A (6mm)	A (6.35mm)
C	15.5mm	15.5mm	15.5mm	15.5mm
E	11.5mm	10.5mm	9.5mm	9.1mm
F	4mm	3mm	2mm	1.6mm
G	11.5mm	11mm	10.5mm	10.3mm



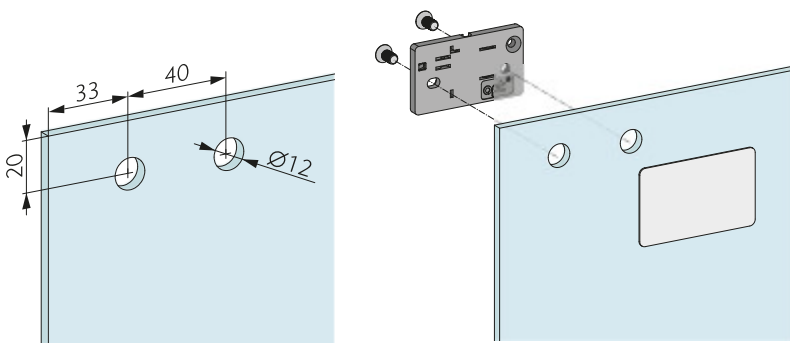
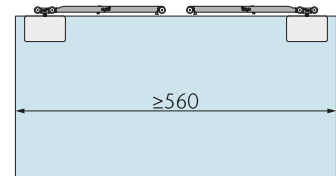
Enzijdig gedempt

Amortissement d'un seul côté / Einseitige Dämpfung



Tweezijdig gedempt

Amortissement des deux côtés / Beidseitige Dämpfung



opk Speedboat G InSide



Art.-Nr
N° d'art / Art.-Nr

		≤20	350~1000	≤1400	01-011-202-601
		≤20	560~1000	≤1400	01-011-203-601

Meubelsystemen
 Systèmes de meubles /
 Möbelsysteme

Configuratie voor 1 deur

Configuration pour 1 porte / Konfiguration für 1 Tür




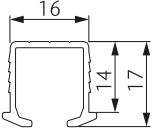

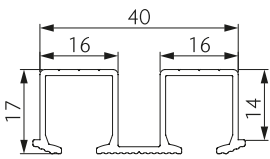

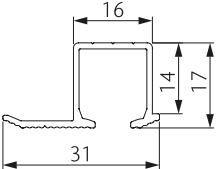

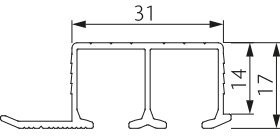

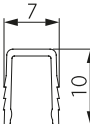

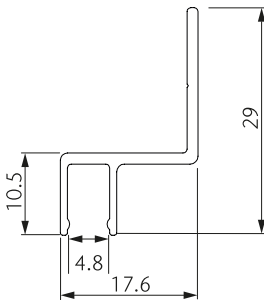


Loopwerk met demper glas <i>Train de roulement avec verre d'amortissement / Laufwerk mit Dämpfer Glas</i>		1	2
Activator <i>Activateur / Activator</i>		1	2
Loopwerk <i>Train de roulement / Laufwerk</i>		1	0
Stopper <i>Butée / Stopper</i>		1	0
Glasklem <i>Coque verre / Gehäuse Glas</i>		2	2
Geleider glas <i>Guidage verre / Führung Glas</i>		1	1
ST3x8 Spaanplaatschroef met kruiskop <i>ST3x8 Vis fraisée à tête cruciforme / ST3x8 Senkkopfschraube mit Kreuzschlitz</i>		2	2
SW 2.5mm inbus <i>SW 2.5mm Six pans creux / SW 2.5mm Innensechskant</i>		1	1

opk Speedboat W/G



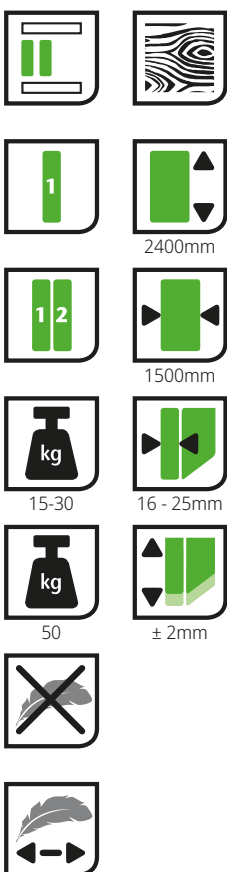

Rails en accessoires

Rails, Accessoires / Schienen, Zubehör

Productomschrijving <i>Description du produit / Produktbeschreibung</i>		Materiaal <i>Matériel / Material</i>	Kleur <i>Couleur / Farbe</i>	Langte (mm) <i>Longueur / Länge</i>	Art.-Nr <i>N° d'art / Art.-Nr.</i>
Looprail <i>Rail de roulement / Laufschiene</i> 		Geanodiseerd Aluminium <i>Aluminium anodisé / Aluminium eloxiert</i>	Zilver <i>Argent / Silber</i>	2500	01-016-250-125
				3500	01-016-250-135
Looprail, dubbel <i>Rail de roulement double / Laufschiene, doppelt</i> 		Geanodiseerd Aluminium <i>Aluminium anodisé / Aluminium eloxiert</i>	Zilver <i>Argent / Silber</i>	2500	01-016-250-225
				3500	01-016-250-235
Looprail <i>Rail de roulement / Laufschiene</i> 		Geanodiseerd Aluminium <i>Aluminium anodisé / Aluminium eloxiert</i>	Zilver <i>Argent / Silber</i>	2500	01-016-250-425
				3500	01-016-250-435
Looprail, dubbel <i>Rail de roulement double / Laufschiene, doppelt</i> 		Geanodiseerd Aluminium <i>Aluminium anodisé / Aluminium eloxiert</i>	Zilver <i>Argent / Silber</i>	2500	01-016-256-225
				3500	01-016-256-235
Geleidingsrail <i>Rail de guidage / Führungsschiene</i> 		Geanodiseerd Aluminium <i>Aluminium anodisé / Aluminium eloxiert</i>	Zilver <i>Argent / Silber</i>	2500	01-017-250-125
				3500	01-017-250-135
Opzetbouw geleidingsrail <i>Guide montage par le haut Aufsatzmontage Führungsschiene</i> 		Geanodiseerd Aluminium <i>Aluminium anodisé / Aluminium eloxiert</i>	Zilver <i>Argent / Silber</i>	2500	01-017-250-425
Deurmeenemer <i>Entraîneur de porte ou deux portes / Türmitnehmer</i> 		Staal & slijtvast rubber <i>Acier & aoutchouc dur / Stahl & Hartgummi</i>	Titanium/ zwart <i>Titane/Noir / Titan/Schwarz</i>	60x20x25mm	01-104-908-000

opk SUBMARINE 9 W

DE ALLESKUNNER VOOR-EN IN DE KAST.
LE POLYVALENT DEVANT ET DANS LA STRUCTURE.
DER ALLESKÖNNER VOR UND IM KORPUS.

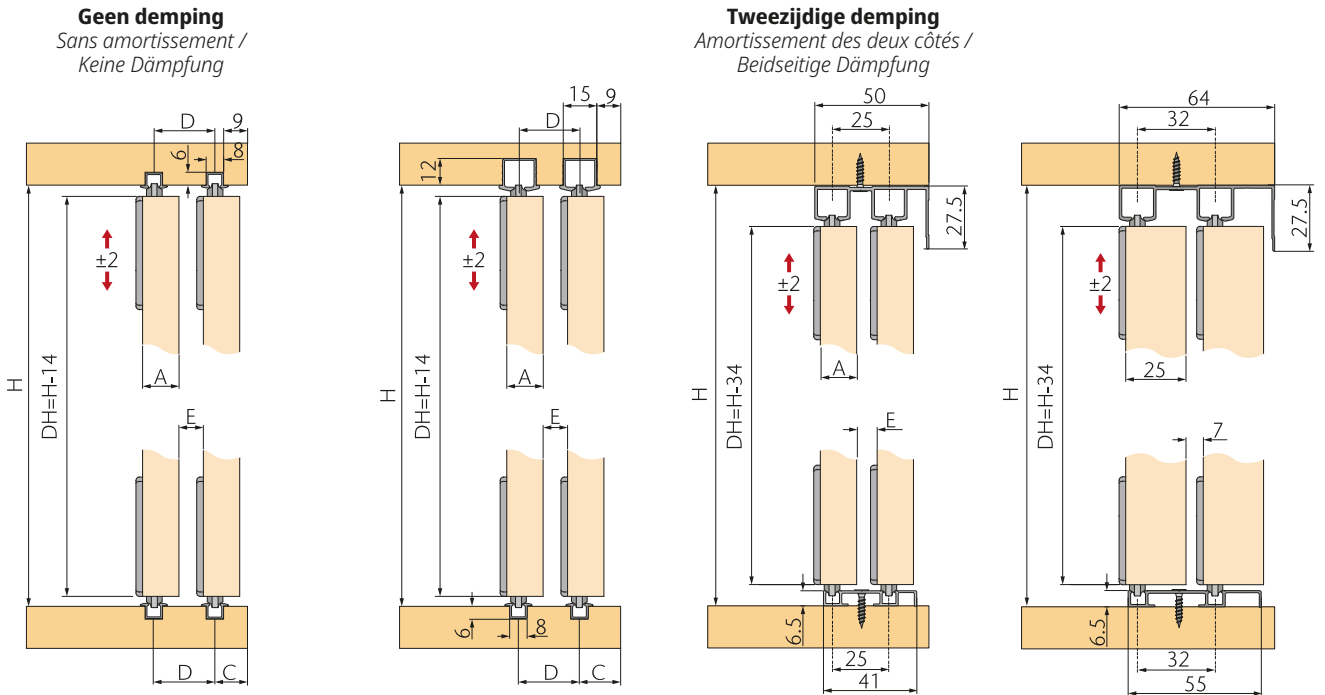


opk Submarine 9 W InSide



Technische tekening

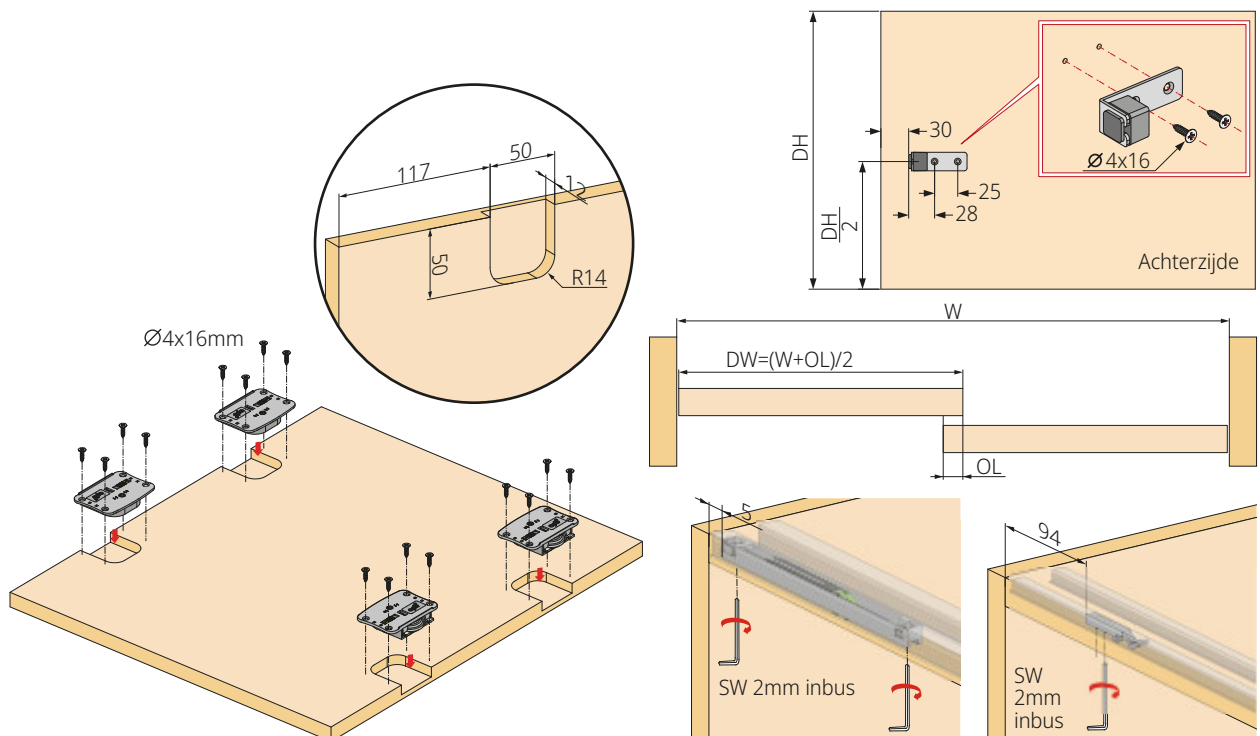
Plans et schémas / Technische Zeichnung



	A (16mm)	A (18mm)	A (19mm)
C	13mm	13mm	13mm
D	22mm	24mm	25mm
E	6mm	6mm	6mm

	A (16mm)	A (18mm)	A (19mm)
C	16,5mm	16,5mm	16,5mm
D	22mm	24mm	25mm
E	6mm	6mm	6mm

	A (16mm)	A (18mm)	A (19mm)
E	9mm	7mm	6mm



opk Submarine 9 W InSide



Art.-Nr
N° d'art / Art.-Nr.

		≤50	350~1500	≤2400	01-491-101-100
		≤15	500~1500	≤2400	01-491-102-115
		≤30			01-491-102-130

Configuratie voor 1 deur

Configuration pour 1 porte / Konfiguration für 1 Tür




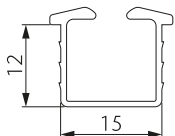

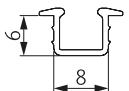
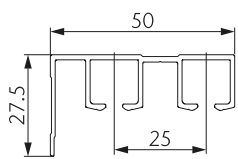
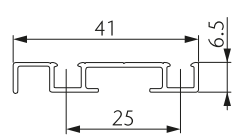
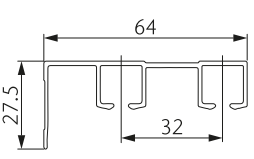
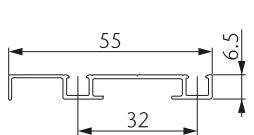

Loopwerk/geleider <i>Train de roulement/guidage / Laufwerk/Führung</i>		4	4
Demper <i>Amortisseur / Dämpfer</i>		0	2
Stopper <i>Butée / Stopper</i>		2	0
ST4.2x16 Spaanplaatschroef met kruiskop <i>ST4.2x16 Vis fraisée à tête cruciforme / ST4.2x16 Senkkopfschraube mit Kreuzschlitz</i>		16	16
SW 2.5mm inbus <i>SW 2.5mm Six pans creux / SW 2.5mm Innensechskant</i>		1	1

opk Submarine 9 W InSide



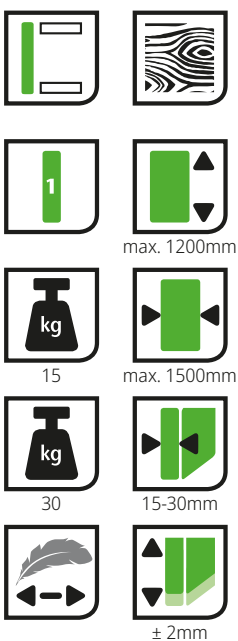
Rails en accessoires

Rails, Accessoires / Schienen, Zubehör

Productomschrijving Description du produit / Produktbeschreibung		Materiaal Matériel / Material	Kleur Couleur / Farbe	Langte (mm) Longueur / Länge	Art.-Nr N° d'art / Art.-Nr.	
voor variabele deurdiktes pour épaisseurs de portes variables / für variable Türstärken	Geleiderail Rail de guidage / Führungsschiene 	Geanodiseerd Aluminium Aluminium anodisé / Aluminium eloxiert	Zilver Argent / Silber	2500	01-497-250-125	
				3500	01-497-250-135	
				5800	01-497-250-158	
	Looprail Rail de roulement / Laufschiene 	Geanodiseerd Aluminium Aluminium anodisé / Aluminium eloxiert	Zilver Argent / Silber	2500	01-496-250-125	
					3500	01-496-250-135
					5800	01-496-250-158
voor 16-19 mm deurdikte pour épaisseur de porte 16-19mm / für 16-19mm Türstärke	Geleiderail met sierlijst, dubbel Rail de guidage double / Führungsschiene, doppelt 	Geanodiseerd Aluminium Aluminium anodisé / Aluminium eloxiert	Zilver Argent / Silber	2500	01-497-250-425	
	3500			01-497-250-435		
	Looprail, dubbel Rail de roulement double / Laufschiene, doppelt 	Geanodiseerd Aluminium Aluminium anodisé / Aluminium eloxiert	Zilver Argent / Silber	2500	01-496-250-425	
				3500	01-496-250-435	
voor 25 mm deurdikte pour épaisseur de porte 25mm / für 25mm Türstärke	Geleiderail met sierlijst, dubbel Rail de guidage double / Führungsschiene, doppelt 	Geanodiseerd Aluminium Aluminium anodisé / Aluminium eloxiert	Zilver Argent / Silber	2500	01-497-250-525	
	3500			01-497-250-535		
	Looprail, dubbel Rail de roulement double / Laufschiene, doppelt 	Geanodiseerd Aluminium Aluminium anodisé / Aluminium eloxiert	Zilver Argent / Silber	2500	01-496-250-525	
				3500	01-496-250-535	
Deurmeenemer Entraîneur de porte ou deux portes / Türmitnehmer 		Staal & slijtvast rubber Acier & caoutchouc dur / Stahl & Hartgummi	Titanium/zwart Titane/Noir / Titan/Schwarz	60x20x25mm	01-104-908-000	

opk SUBMARINE S

ZO FLEXIBEL, DAT HET OVERAL ZIJN PLAATS VINDT.
TELLEMENT FLEXIBLE QU'IL TROUVERA SA PLACE PARTOUT.
SO FLEXIBEL, DER FINDET ÜBERALL SEINEN PLATZ.



Meubelsystemen
Systèmes de meubles /
Möbelsysteme

opk Submarine S

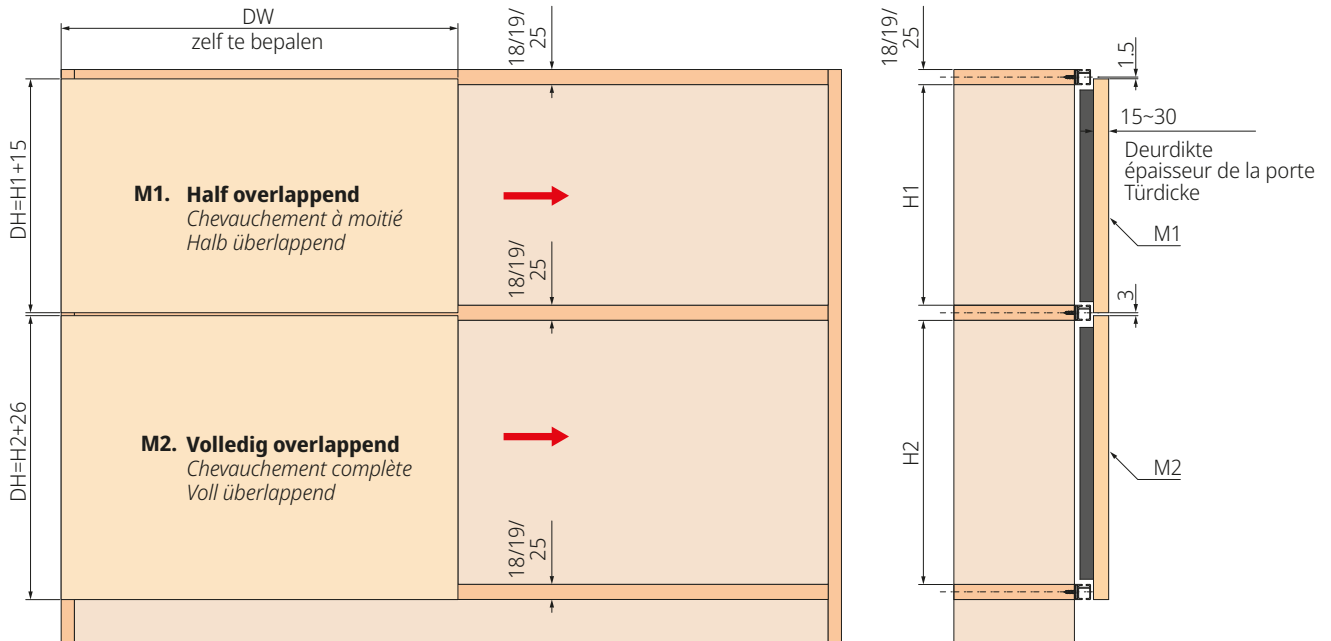


Technische tekening

Plans et schémas / Technische Zeichnung

Bodemplaat 18/19/25mm

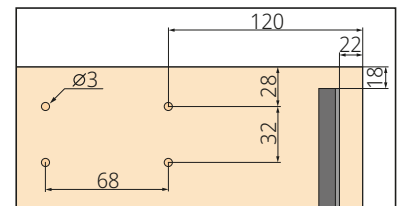
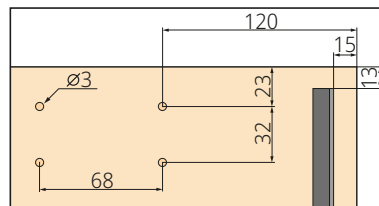
Tablette 18/19/25mm / Regalboden 18/19/25mm



M1. Half overlappend / Chevauchement à moitié / Halb überlappend

18/19mm / 18/19mm / 18/19mm

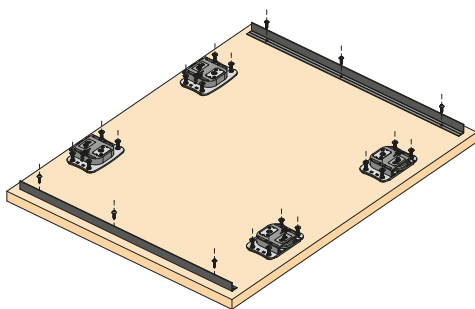
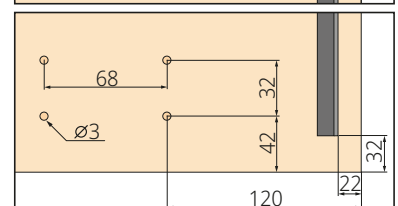
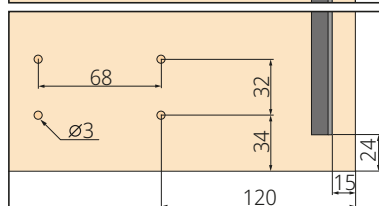
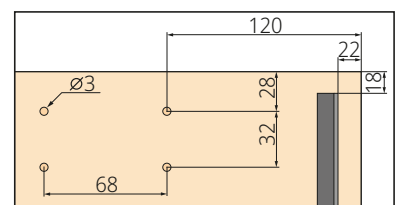
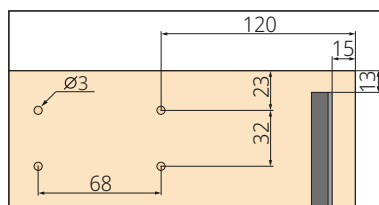
25mm / 25mm / 25mm



M2. Volledig overlappend / Chevauchement complète / Voll überlappend

18/19mm / 18/19mm / 18/19mm

25mm / 25mm / 25mm



opk Submarine S



Bodemplaat
Tablette /
Regalboden.



Art.-Nr
N° d'art /
Art.-Nr.

		18/19mm	≤15	500~1500	≤1200	01-451-002-400
			≤30			01-451-002-430
		25mm	≤15			01-451-002-500
			≤30			01-451-002-530

Configuratie voor 1 deur

Configuration pour 1 porte

Konfiguration für 1 Tür

	18/19mm Bodemplaat 18/19mm Tablette / 18/19mm Regalboden	25mm Bodemplaat 25mm Tablette / 25mm Regalboden	
Loopwerk/geleider Train de roulement/guidage / Laufwerk/Führung			4
Demper Amortisseur / Dämpfer			2
Afstandhouder Entretoise / Distanzhalter			8
Stopper Butée / Stopper			4
Railbevestigingsplaat Plaque de fixation de rail / Schienenbefestigungsplatte			16
Railafdekkap Cache de rail / Schienenabdeckkappe			4
Boorsjabloon Gabarit de perçage / Bohrmuster			1
ST4.2x16 Spaanplaatschroef met kruiskop ST4.2x16 Vis fraisée à tête cruciforme / ST4.2x16 Senkkopfschraube mit Kreuzschlitz			64
SW 2mm inbus SW 2mm Six pans creux / SW 2mm Innensechskant			1

opk Submarine S




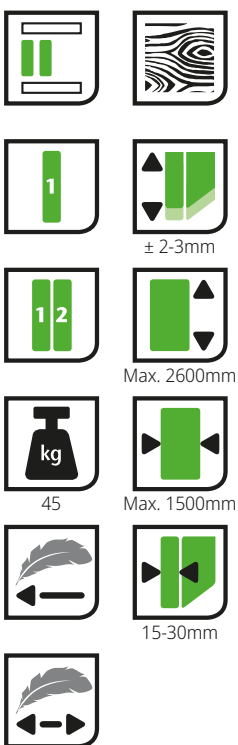

Rails en accessoires

Rails, Accessoires / Schienen, Zubehör

Productomschrijving <i>Description du produit / Produktbeschreibung</i>		Materiaal <i>Matériel / Material</i>	Kleur <i>Couleur / Farbe</i>	Lengte (mm) <i>Longueur / Länge</i>	Art.-Nr <i>N° d'art / Art.-Nr.</i>
Looprail bodemplaat 18/19 mm <i>Rail de roulement 18/19mm Tablette / Laufschiene 18/19mm Regalboden</i>		Geanodiseerd Aluminium <i>Aluminium anodisé / Aluminium eloxiert</i>	Zilver <i>Argent / Silber</i>	2500	01-456-250-425
				3500	01-456-250-435
				5800	01-456-250-458
Looprail bodemplaat 25 mm <i>Rail de roulement 25mm Tablette / Laufschiene 25mm Regalboden</i>		Geanodiseerd Aluminium <i>Aluminium anodisé / Aluminium eloxiert</i>	Zilver <i>Argent / Silber</i>	2500	01-456-250-525
				3500	01-456-250-535
				5800	01-456-250-558
Hoekprofiel <i>Profil décoratif / Blende</i>		Geanodiseerd Aluminium <i>Aluminium anodisé / Aluminium eloxiert</i>	Zilver <i>Argent / Silber</i>	2500	01-458-250-025

opk FLAGSHIP 5 W

MAXIMAAL BELASTBAAR. MAXIMAAL VEILIG.
POUR UNE CHARGE MAXIMALE. ET UNE SÉCURITÉ OPTIMALE.
MAXIMAL BELASTBAR. MAXIMAL SICHER.



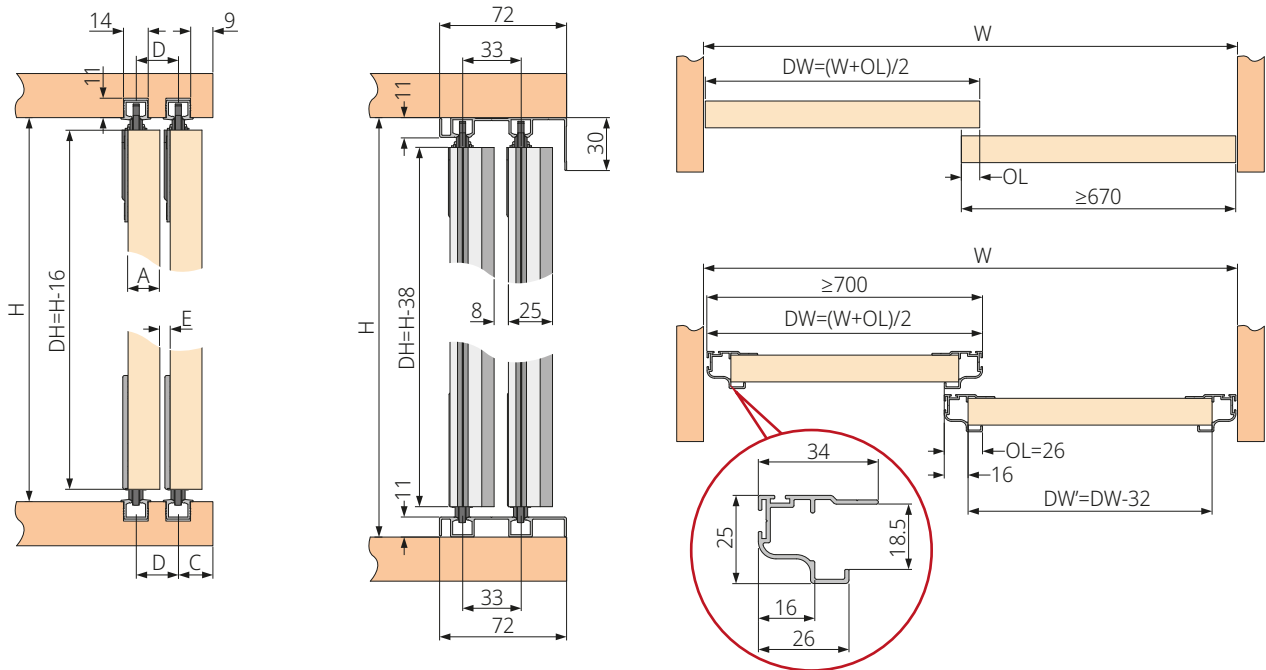
Meubelsystemen
Systèmes de meubles /
Möbelsysteme

opk Flagship 5 W

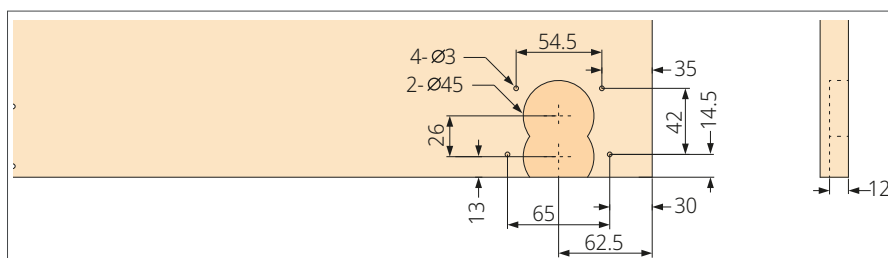
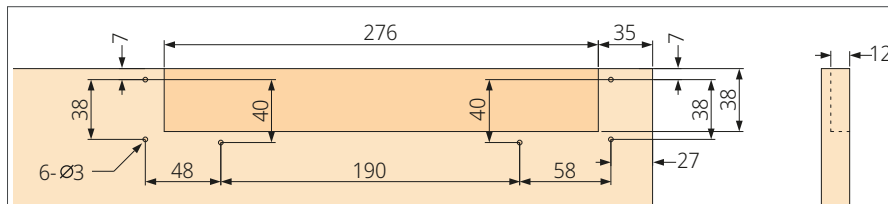
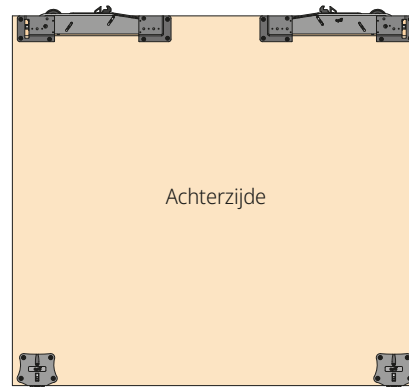


Technische tekening

Plans et schémas / Technische Zeichnung



	A (16mm)	A (18mm)	A (19mm)
C	16mm	16mm	16mm
D	22mm	24mm	25mm
E	6mm	6mm	6mm



opk Flagship 5 W



Art.-Nr
N° d'art / Art.-Nr.

		≤45	670~1500	≤2600	01-751-103-150
--	--	-----	----------	-------	----------------

Configuratie voor 1 deur

Configuration pour 1 porte / Konfiguration für 1 Tür



Bovenste loopwerk met demper <i>Roulement supérieur avec amortisseur / Oberes Laufwerk mit Dämpfer</i>		1 Paar 1 paire / 1 Paar
Loopwerk <i>Roulement supérieur / Laufwerk</i>		2
Stopper <i>Butée / Stopper</i>		2
GB/ST4.2x16 platkopschroef <i>GB/ST4.2×16 Vis à tête cylindrique / GB/ST4.2x16 Flachkopfschraube</i>		20

opk Flagship 5 W



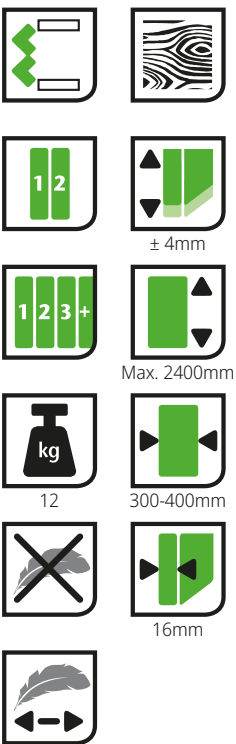

Rails en accessoires

Rails, Accessoires / Schienen, Zubehör

Productomschrijving <i>Description du produit / Produktbeschreibung</i>		Materiaal <i>Matériel / Material</i>	Kleur <i>Couleur / Farbe</i>	Lengte (mm) <i>Longueur / Länge</i>	Art.-Nr <i>N° d'art / Art.-Nr.</i>
Looprail & geleiderail <i>Rail de roulement & rail de guidage / Laufschiene & Führungsschiene</i>		Geanodiseerd Aluminium <i>Aluminium anodisé / Aluminium eloxiert</i>	Zilver <i>Argent / Silber</i>	2500	01-756-250-125
				3500	01-756-250-135
Geleiderail, dubbel <i>Rail de guidage double / Führungsschiene, doppelt</i>		Geanodiseerd Aluminium <i>Aluminium anodisé / Aluminium eloxiert</i>	Zilver <i>Argent / Silber</i>	2500	01-757-250-225
Looprail, dubbel <i>Rail de roulement double / Laufschiene, doppelt</i>		Geanodiseerd Aluminium <i>Aluminium anodisé / Aluminium eloxiert</i>	Zilver <i>Argent / Silber</i>	2500	01-756-250-225
Vertikaal kaderprofiel <i>Profil à encadrement vertical / Vertikales Rahmenprofil</i>		Geanodiseerd Aluminium <i>Aluminium anodisé / Aluminium eloxiert</i>	Zilver <i>Argent / Silber</i>	2500	01-758-850-425
				3500	01-758-850-435
10x7mm afdichtingsborstel <i>10x7mm Brosse d'étanchéité / 10x7mm Dichtungsbürste</i>		Kunststof <i>Plastique / Kunststoff</i>	Grijs <i>Gris / Grau</i>	m	01-758-804-400
Deurmeenemer <i>ou deux portes / Türmitnehmer</i>		Staal & slijtvast rubber <i>Acier & caoutchouc dur / Stahl & Hartgummi</i>	Titanium/zwart <i>Titane/Noir / Titan/Schwarz</i>	60x20x25mm	01-104-908-000

opk SAILING 2

DE EXPERT VOOR RUIMTEBESPRENDE OPLOSSINGEN.
L'EXPERT DES SOLUTIONS COMPACTES.
DER EXPERTE FÜR PLATZSPARENDE LÖSUNGEN.

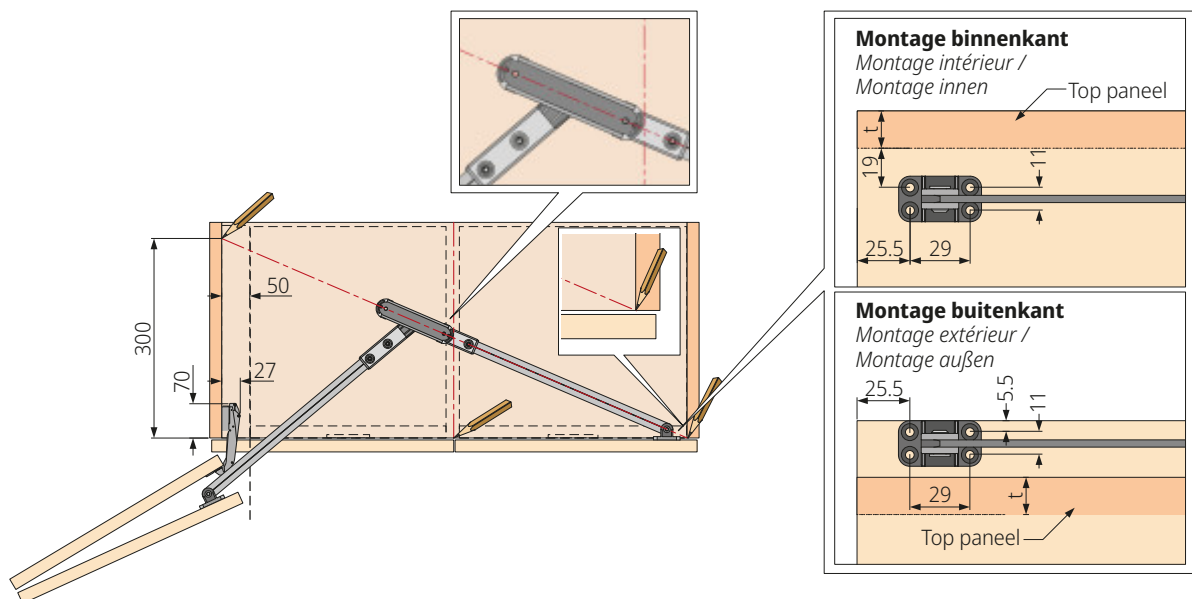
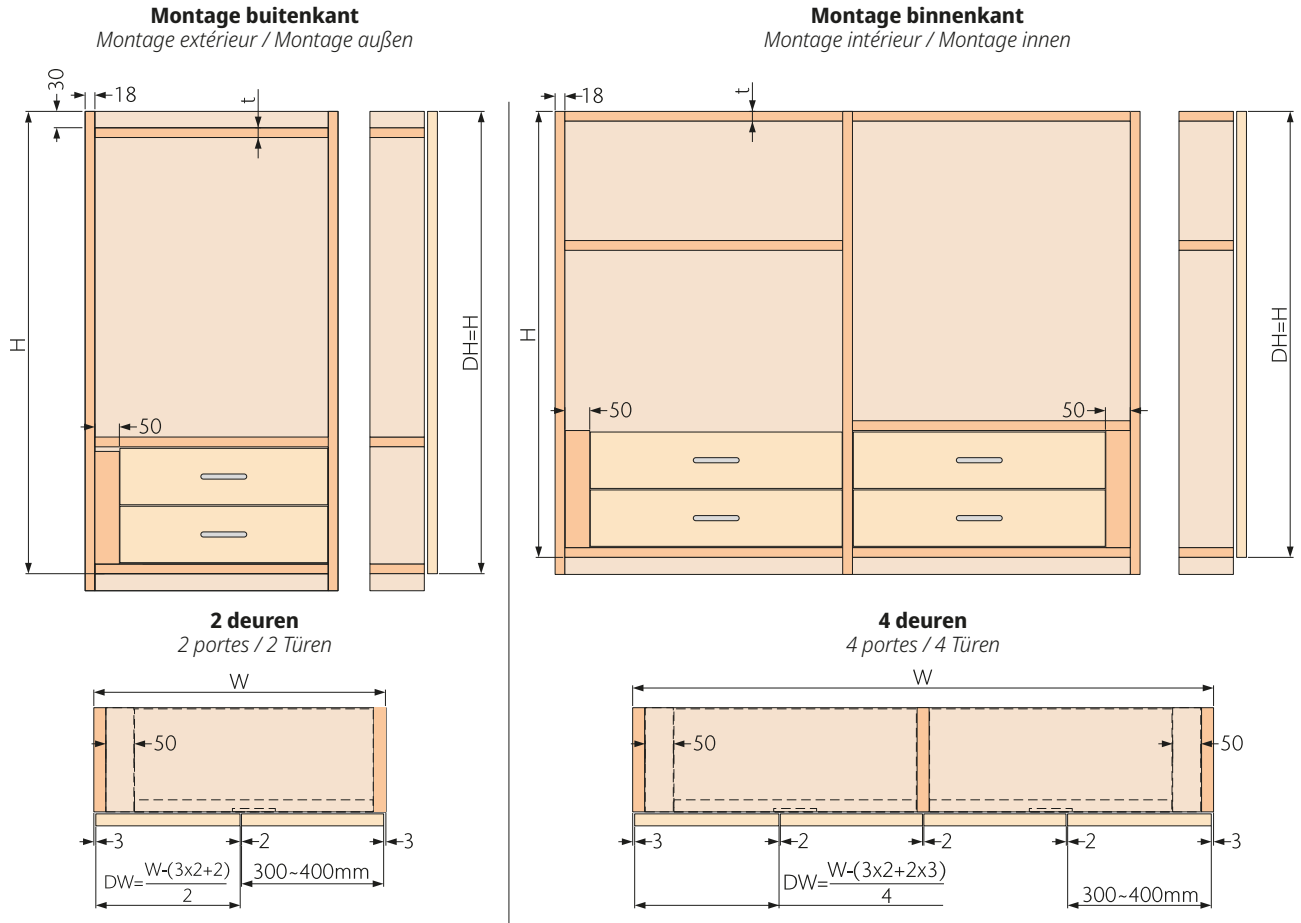


opk Sailing 2



Technische tekening

Plans et schémas / Technische Zeichnung



opk Sailing 2



Zonder topscharnier

Sans charnière / Ohne Topfscharnier



Art.-Nr
N° d'art / Art.-Nr.

		<p>Het gewicht van de deur hangt af van het scharnier dat u wilt toepassen <i>Le poids de la porte dépend du charnière / Türgewicht ist abhängig vom das Scharnier</i></p>	<p>300~400</p>	<p>≤2400</p>	<p>01-971-000-000</p>
--	--	---	----------------	--------------	-----------------------

Meubelsystemen
Systèmes de meubles /
Möbelsysteme

Configuratie voor 2 deuren

Configuration pour 2 portes / Konfiguration für 2 Türen



<p>Geleidestang <i>Barre de guidage / Führungstange</i></p>		<p>1</p>
<p>Kunststofscharnier <i>Charnière en plastique / Kunststoffscharnier</i></p>		<p>4</p>
<p>Boorsjabloon <i>Gabarit de perçage / Bohrschablone</i></p>		<p>1</p>

opk Sailing 2



Met topscharnier

Avec charnière / Mit Topfscharnier



Art.-Nr
N° d'art / Art.-Nr.

		<p>≤12</p>	<p>300~400</p>	<p>≤2400</p>	<p>01-971-000-001</p>
--	--	------------	----------------	--------------	-----------------------

Configuratie voor 2 deuren


Configuration pour 2 portes / Konfiguration für 2 Türen













<p>Geleidestang <i>Barre de guidage / Führungsstange</i></p>		<p>1</p>
<p>Scharnier 165° (gedempt) <i>165° Charnière (amortie) / Scharnier 165° (gedämpft)</i></p>		<p>4</p>
<p>Kunststofscharnier <i>Charnière en plastique / Kunststoffscharnier</i></p>		<p>4</p>
<p>Boorsjabloon <i>Gabarit de perçage / Bohrschablone</i></p>		<p>1</p>

opk SAILING 4

COMFORTABEL VOUW- EN SCHUIFOPENINGSSYSTEEM.
SYSTÈME D'OUVERTURE PLIABLE ET COULISSANT PRATIQUE.
KOMFORTABLES FALT- UND SCHIEBEÖFFNUNGSSYSTEM.



-  
-  
± 2,5mm
-  
15-30 Max. 2400mm
-  
250-500mm
-  
W 18-25mm
deurdikte
28 mm



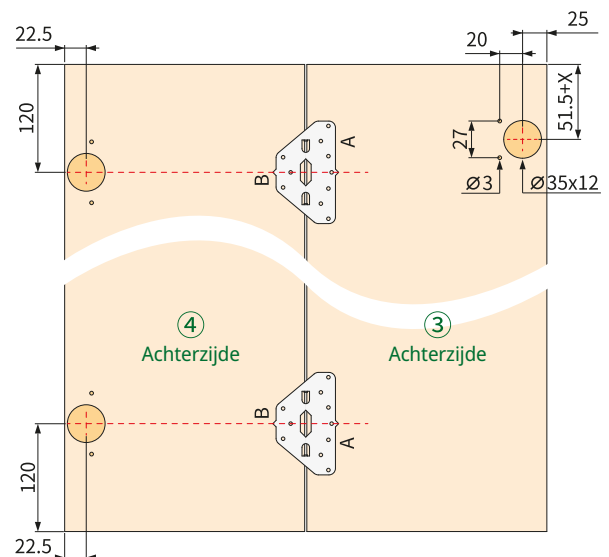
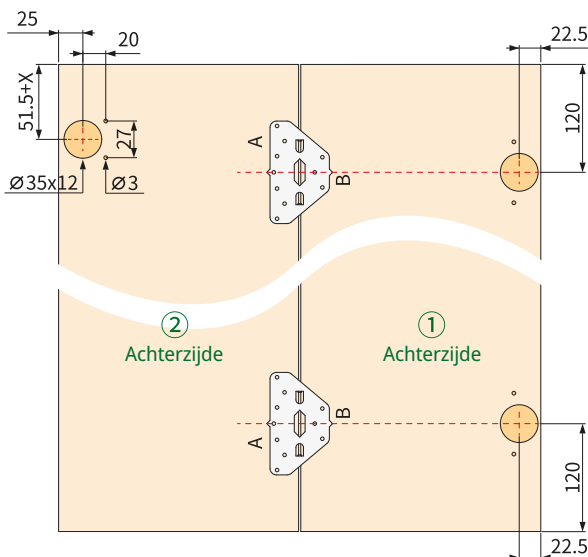
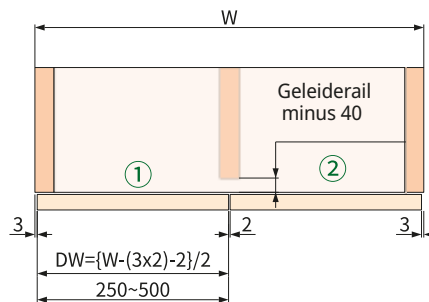
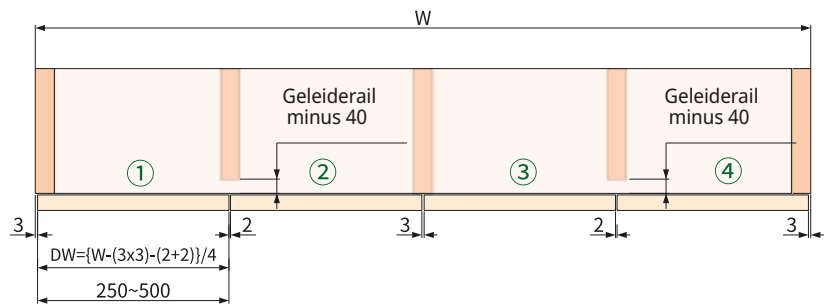
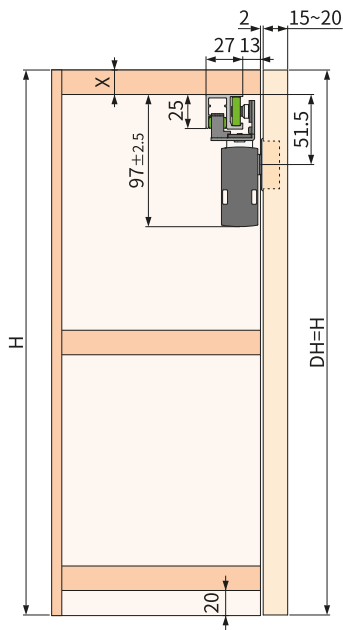
Meubelsystemen
Systèmes de meubles /
Möbelsysteme

opk Sailing 4



Technische tekening

Plans et schémas / Technische Zeichnung



opk Sailing 4



Zonder topscharnier

Sans charnière / Ohne Topfscharnier



Art.-Nr
N° d'art / Art.-Nr.

		<p>≤15</p>	<p>250-500</p>	<p>≤1500</p>	<p>01-975-000-001</p>
--	--	------------	----------------	--------------	-----------------------

Configuratie met een dubbele deur

Configuration pour une porte double /

Konfiguration für eine Doppeltür



Zonder scharnier
sans charnière
ohne Scharnier

<p>Inklapbare ophangrol met demping Rouleau de suspension pliable avec amortisseur / Klappbare Hängerolle mit Dämpfung</p>		<p>1</p>
<p>Stopper Butée / Stopper</p>		<p>1</p>
<p>Kunststoffscharnier Charnière en plastique / Kunststoffscharnier</p>		<p>2</p>
<p>Boorsjabloon Gabarit de perçage / Bohrschablone</p>		<p>2</p>

opk Sailing 4



Zonder topscharnier

Sans charnière / Ohne Topscharnier



Art.-Nr
N° d'art / Art.-Nr.

		≤30	250-500	≤2400	01-975-000-002
--	--	-----	---------	-------	----------------

Configuratie met een dubbele deur

Configuration pour une porte double /

Konfiguration für eine Doppeltür



Zonder scharnier
sans charnière
ohne Scharnier

Inklapbare ophangrol met demping <i>Rouleau de suspension pliable avec amortisseur / Klappbare Hängerrolle mit Dämpfung</i>		1
Onderste geleide rol <i>Guidage inférieur / Untere Führungsrolle</i>		1
Stopper <i>Butée / Stopper</i>		1
Kunststofscharnier <i>Charnière en plastique / Kunststoffscharnier</i>		3
Boorsjabloon <i>Gabarit de perçage / Bohrschablone</i>		3

opk Sailing 4



Art.-Nr
N° d'art / Art.-Nr.


		met scharnier 14-28mm / mit Scharnier 14-28mm / avec Charnière 14-28mm	≤30	250-500	≤2400	01-975-000-004
---	---	---	-----	---------	-------	----------------

Configuratie met een dubbele deur

Configuration pour une porte double /
Konfiguration für eine Doppeltür



met scharnier
avec Charnière
mit Scharnier
14-28mm

Inklapbare ophangrol met demping <i>Rouleau de suspension pliable avec amortisseur / Klappbare Hängerolle mit Dämpfung</i>		1
Scharnier <i>Charnière / Scharnier</i>		4
Stopper <i>Butée / Stopper</i>		1
Kunststoffscharnier <i>Charnière en plastique / Kunststoffscharnier</i>		3
Boorsjabloon <i>Gabarit de perçage / Bohrschablone</i>		3

opk Sailing 4



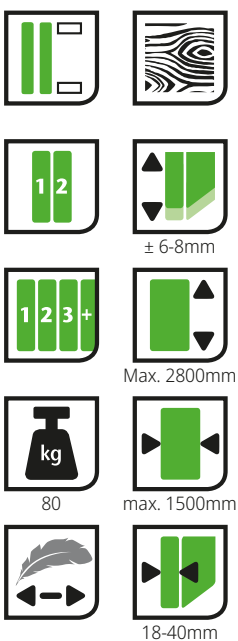

Rails en accessoires

Rails, Accessoires / Schienen, Zubehör

Productomschrijving <i>Description du produit / Produktbeschreibung</i>		Materiaal <i>Matériel / Material</i>	Kleur <i>Couleur / Farbe</i>	Lengte (mm) <i>Longueur / Länge</i>	Art.-Nr <i>N° d'art / Art.-Nr.</i>
Looprail <i>Rail de roulement / Laufschiene</i>		Geanodiseerd Aluminium <i>Aluminium anodisé / Aluminium eloxiert</i>	Zwart geanodiseerd <i>Noir anodisé / Schwarz eloxiert</i>	1000	01-975-001-100
				3000	01-975-001-300
Geleiderail <i>Rail de guidage / Führungsschiene</i>		Geanodiseerd Aluminium <i>Aluminium anodisé / Aluminium eloxiert</i>	Zwart geanodiseerd <i>Noir anodisé / Schwarz eloxiert</i>	1000	01-975-002-100
				3000	01-975-002-300
Vertikaal profiel <i>Profil vertical / Verticales Profil</i>		Geanodiseerd Aluminium <i>Aluminium anodisé / Aluminium eloxiert</i>	Grijs metallic gelakt <i>Peint en gris métallique / Metallicgrau lackiert</i>	2500	01-975-003-250
Vertikaal profiel met handvatstrip <i>Profil vertical avec poignée barre / Vertikales Profil mit Griffleiste</i>		Geanodiseerd Aluminium <i>Aluminium anodisé / Aluminium eloxiert</i>	Grijs metallic gelakt <i>Peint en gris métallique / Metallicgrau lackiert</i>	2500	01-975-004-250
Hoekverbinding <i>Connecteur d'angle / Eckverbinder</i>		Geanodiseerd Aluminium <i>Aluminium anodisé / Aluminium eloxiert</i>	Originele kleur 304 <i>Couleur d'origine / Originalfarbe</i>	1 Stuk 1 Piè / 1 Stk.	01-975-900-001

opk OCEAN 1

VERSLAAT ZE ALLEMAAL MET ZIJN GROTE VARIABILITEIT.
LE MEILLEUR DE TOUS Á SA GRANDE VARIABILITÉ.
DER SCHLÄGT SIE ALLE DURCH SEINE GROSSE VARIABILITÄT.



Meubelsystemen
Systèmes de meubles /
Möbelsysteme

opk Ocean 1



Technische tekening

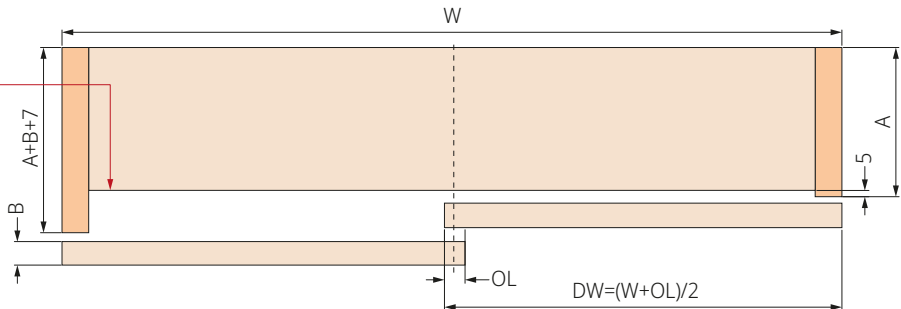
Plans et schémas / Technische Zeichnung

Vereisten kast

Spécifications corps / Anforderung Korpus

Het bovenste paneel van de kast moet parallel lopen met het onderste paneel.

La profondeur du couvercle et du fond doit être identique.
Deckel und Boden sollten in der Tiefe gleich sein

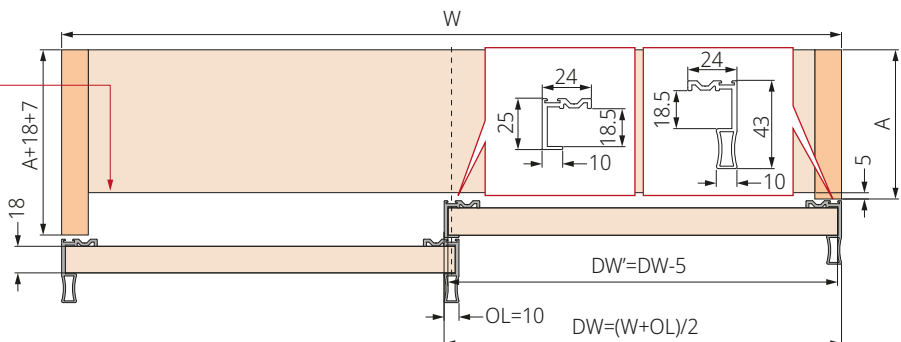


Benodigheden voor kast met handgreepprofiel

Spécifications corps avec profilé à poignet / Anforderungen Korpus mit Griffprofil

Het bovenste paneel van de kast moet parallel lopen met het onderste paneel.

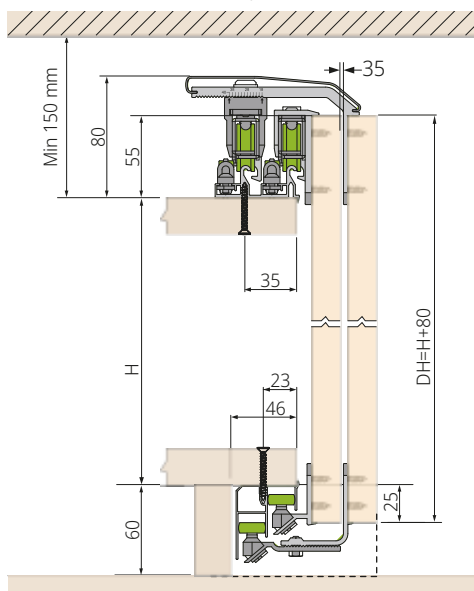
La profondeur du couvercle et du fond doit être identique.
Deckel und Boden sollten in der Tiefe gleich sein



Vereisten montage

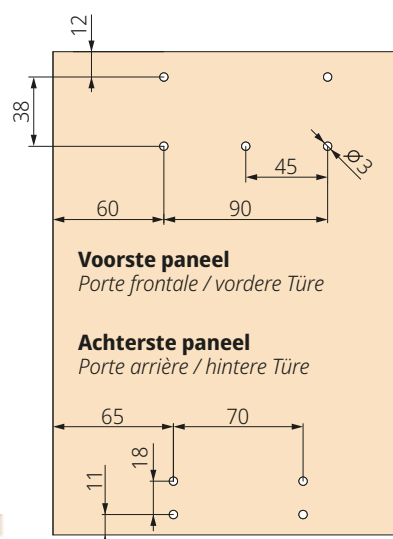
Spécifications montage / Anforderungen Montage

Plafond / Plafond / Decke



Positie loopwerk

Position train de roulement / Position Laufwerk

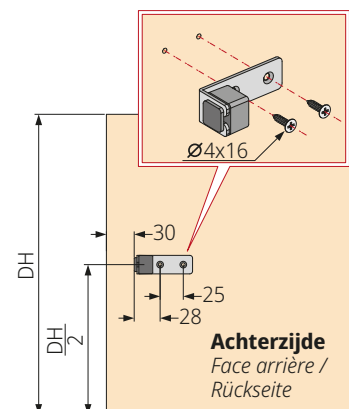


Voorste paneel

Porte frontale / vordere Türe

Achterste paneel

Porte arrière / hintere Türe



Achterzijde

Face arrière / Rückseite

opk Ocean 1



Art.-Nr
N° d'art / Art.-Nr.

		≤80	530~1500	≤2800	01-211-103-002
--	--	-----	----------	-------	----------------

Configuratie voor 2 deuren

Configuration pour 2 portes / Konfiguration für 2 Türen



Loopwerk (voorste paneel) <i>Train de roulement (porte frontale) / Laufwerk (vordere Tür)</i>		1 Paar 1 Paire 1 Paar
Geleider (voorste paneel) <i>Guidage (porte frontale) / Führung (vordere Tür)</i>		1 Paar 1 Paire 1 Paar
Loopwerk (achterste paneel) <i>Train de roulement (porte arrière) / Laufwerk (hintere Tür)</i>		1 Paar 1 Paire 1 Paar
Geleider (achterste paneel) <i>Guidage (porte arrière) / Führung (hintere Tür)</i>		1 Paar 1 Paire 1 Paar
Demper <i>Amortisseur / Dämpfer</i>		4
ST4.2x16 Spaanplaatschroef met kruiskop <i>ST4.2x16 Vis fraisée à tête cruciforme / ST4.2x16 Senkkopfschraube mit Kreuzschlitz</i>		36
SW 4 mm inbus <i>SW 4mm Six pans creux / SW 4mm Innensechskant</i>		1

opk Ocean 1

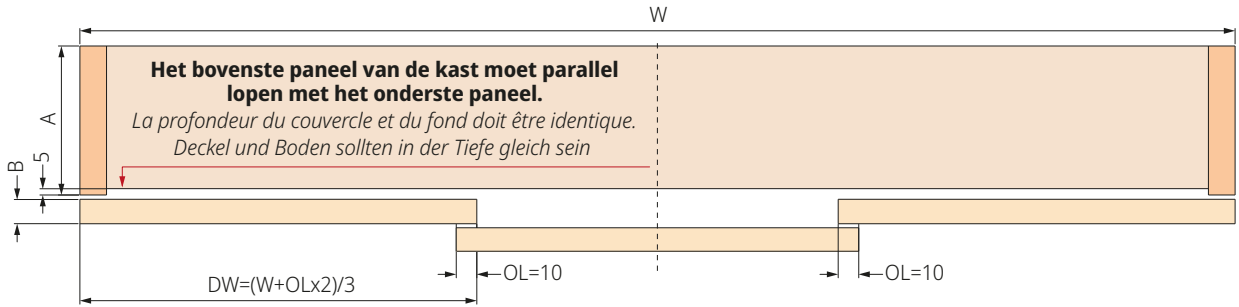


Technische tekening

Plans et schémas / Technische Zeichnung

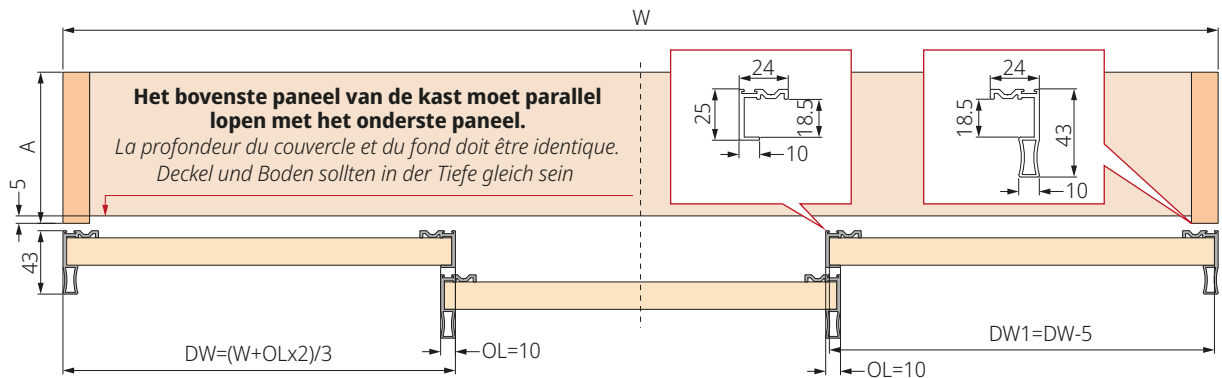
Vereisten kast

Spécifications corps / Anforderung Korpus



Benodigheden voor kast met handgreepprofiel

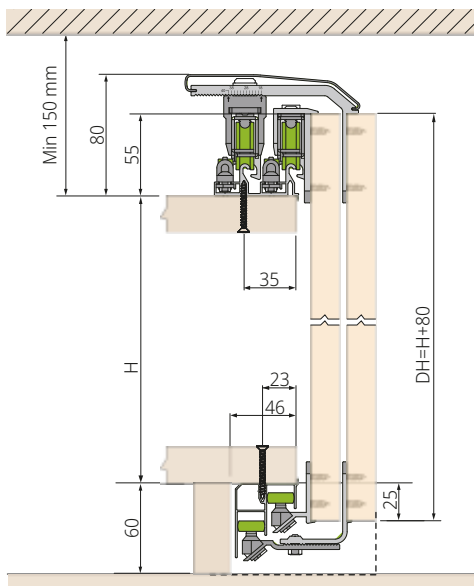
Spécifications corps avec profilé à poignet / Anforderungen Korpus mit Griffprofil



Vereisten montage

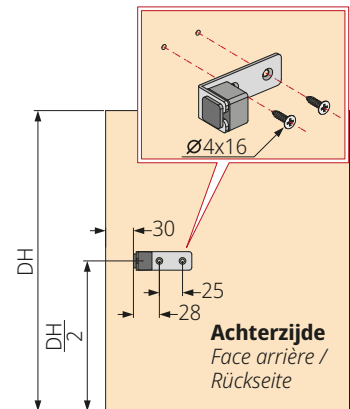
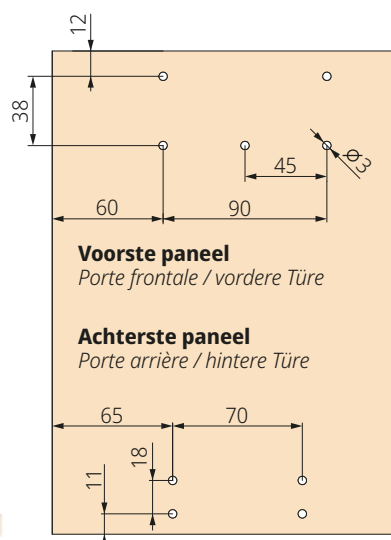
Spécifications montage / Anforderungen Montage

Plafond / Plafond / Decke



Positie loopwerk

Position train de roulement / Position Laufwerk



opk Ocean 1



Art.-Nr
N° d'art / Art.-Nr.

		≤80	900~1500	≤2800	01-211-103-003
--	--	-----	----------	-------	----------------

Configuratie voor 3 deuren

Configuration pour 3 portes / Konfiguration für 3 Türen



Loopwerk (voorste paneel) <i>Train de roulement (porte frontale) / Laufwerk (vordere Tür)</i>		1 Paar 1 Paire 1 Paar
Geleider (voorste paneel) <i>Guidage (porte frontale) / Führung (vordere Tür)</i>		1 Paar 1 Paire 1 Paar
Loopwerk links (achterste paneel) <i>Train de roulement gauche (porte arrière) / Laufwerk links (hintere Tür)</i>		1 Paar 1 Paire 1 Paar
Loopwerk rechts (achterste paneel) <i>Train de roulement droit (porte arrière) / Laufwerk rechts (hintere Tür)</i>		1 Paar 1 Paire 1 Paar
Geleider (achterste paneel) <i>Guidage (porte arrière) / Führung (hintere Tür)</i>		2 Paar 2 Paire 2 Paar
Demper <i>Amortisseur / Dämpfer</i>		6
Tussenlaagdemper voor hout <i>Amortisseur à position centrale pour bois / Mittellagendämpfer für Holz</i>		1
ST4.2x16 Spaanplaatschroef met kruiskop <i>ST4.2x16 Vis fraisée à tête cruciforme / ST4.2x16 Senkkopfschraube mit Kreuzschlitz</i>		54
SW 4 mm inbus <i>SW 4mm Six pans creux / SW 4mm Innensechskant</i>		1

opk Ocean 1



Rails en accessoires


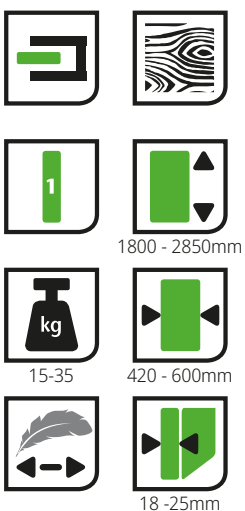

Rails, Accessoires / Schienen, Zubehör

Productomschrijving <i>Description du produit / Produktbeschreibung</i>		Materiaal <i>Matériel / Material</i>	Kleur <i>Couleur / Farbe</i>	Langte (mm) <i>Longueur / Länge</i>	Art.-Nr <i>N° d'art / Art.-Nr.</i>
Looprail <i>Rail de roulement / Laufschiene</i>		Geanodiseerd Aluminium <i>Aluminium anodisé / Aluminium eloxiert</i>	Zilver <i>Argent / Silber</i>	2500	01-216-250-225
				3500	01-216-250-235
				5800	01-216-250-258
Geleiderail <i>Rail de guidage / Führungsschiene</i>		Geanodiseerd Aluminium <i>Aluminium anodisé / Aluminium eloxiert</i>	Zilver <i>Argent / Silber</i>	2500	01-217-250-225
				3500	01-217-250-235
				5800	01-217-250-258
Afdekkap <i>Profil décoratif / Blende</i>		Geanodiseerd Aluminium <i>Aluminium anodisé / Aluminium eloxiert</i>	Zilver <i>Argent / Silber</i>	1800	01-218-206-018
Deurgreep 18mm <i>Poignée barre 18mm / Griffleiste 18mm</i>		Geanodiseerd Aluminium <i>Aluminium anodisé / Aluminium eloxiert</i>	Grijs/ champagne <i>Gris/Champagne / Grau/ Champagne</i>	2500	01-218-A04-325
Profielstrip 18mm <i>Barre profilée 18mm / Profileleiste 18mm</i>		Geanodiseerd Aluminium <i>Aluminium anodisé / Aluminium eloxiert</i>	Grijs/ champagne <i>Gris/Champagne / Grau/ Champagne</i>	2500	01-218-C04-325
Deurgreep 18mm <i>Poignée barre 18mm / Griffleiste 18mm</i>		Geanodiseerd Aluminium <i>Aluminium anodisé / Aluminium eloxiert</i>	Zwart gebors. <i>Noir brossé / Schwarz gebürs.</i>	2500	01-218-A05-325
			Zilver gebors. <i>Argent brossé / Silber gebürstet</i>	2500	01-218-A07-325
Profielstrip 18mm <i>Barre profilée 18mm / Profileleiste 18mm</i>		Geanodiseerd Aluminium <i>Aluminium anodisé / Aluminium eloxiert</i>	Zwart gebors. <i>Noir brossé / Schwarz gebürs.</i>	2500	01-218-C05-325
			Zilver gebors. <i>Argent brossé / Silber gebürstet.</i>	2500	01-218-C07-325
Deurgreep 18mm <i>Poignée barre 18mm / Griffleiste 18mm</i>		Geanodiseerd Aluminium <i>Aluminium anodisé / Aluminium eloxiert</i>	Zilver geborsteld <i>Argent brossé / Silber gebürstet</i>	2500	01-218-B07-325

opk ROTARY

Furniture Pocket Door

DE VERBORGEN DEUR - ELEGANTIE EN KLASSE.
LA PORTE CACHÉE - ÉLÉGANTE ET CLASSE.
DIE VERSTECKTE TÜR - ELEGANT UND EDEL.



Meubelsystemen
Systèmes de meubles /
Möbelsysteme

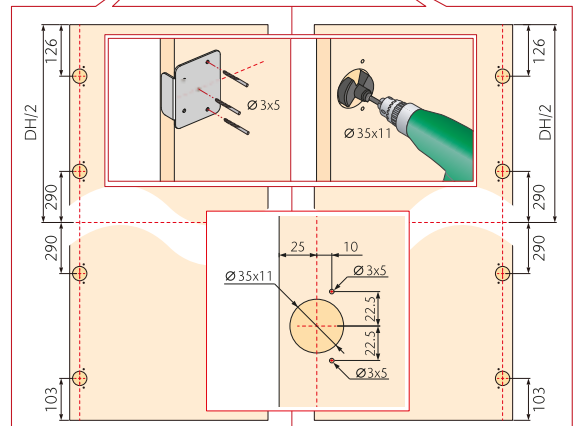
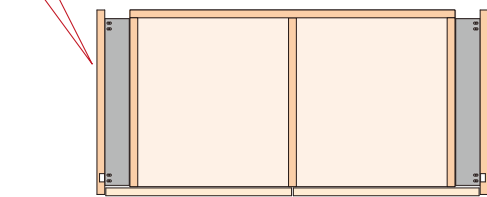
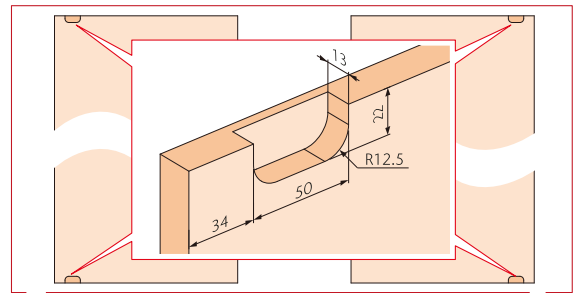
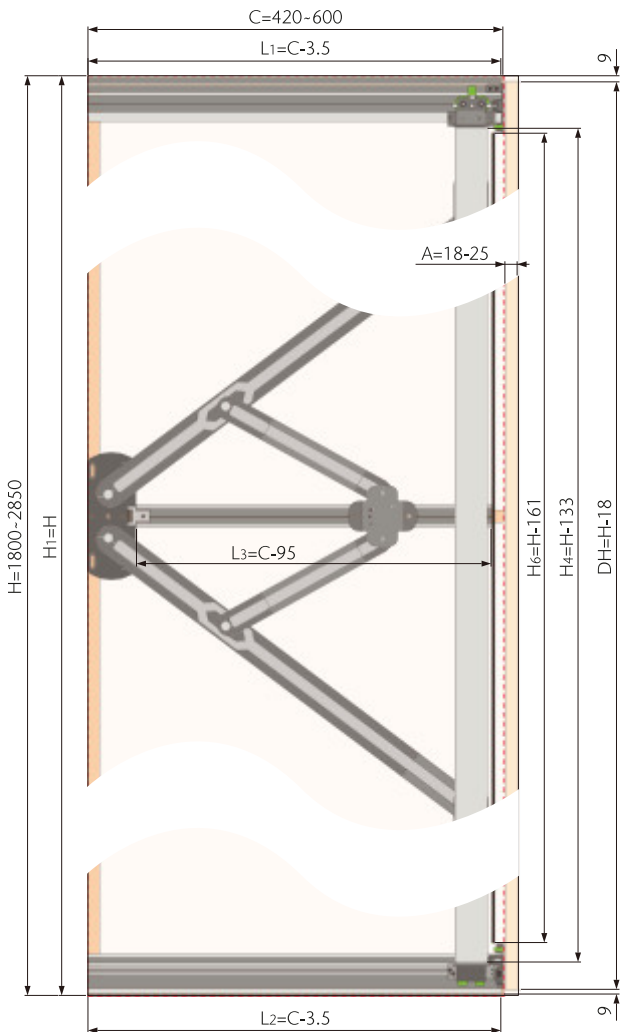
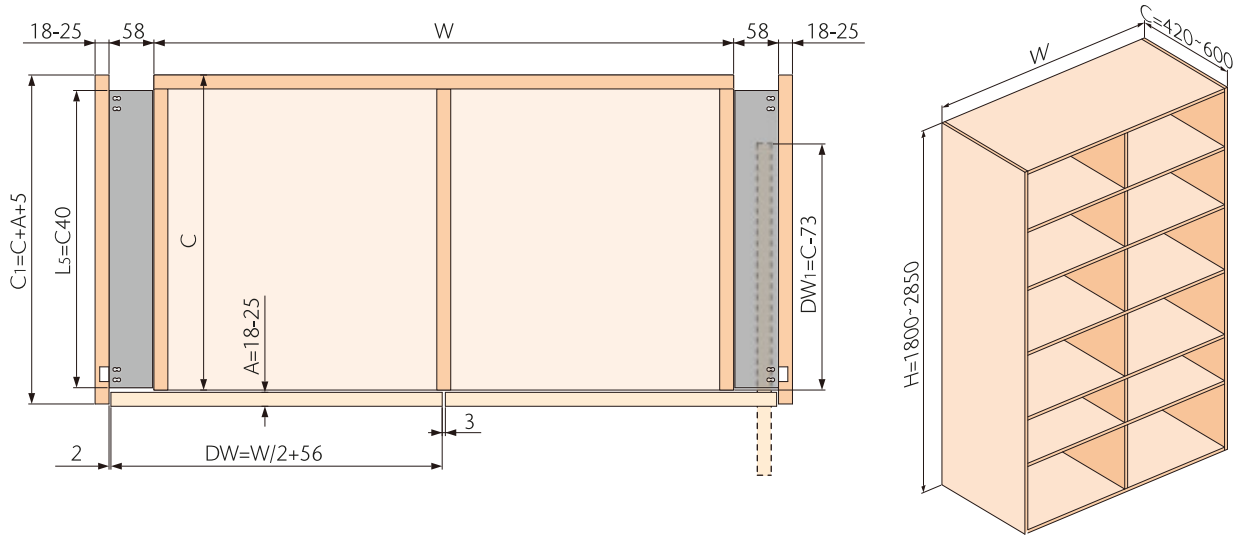
opk Rotary

Furniture Pocket Door



Technische tekening

Plans et schémas / Technische Zeichnung



opk Rotary

Furniture Pocket Door



Enkele deur

Porte simple / Einzeltür



Art.-Nr
N° d'art / Art.-Nr.

		15-35	420~600	1800 - 2850	01-010-000-001
--	--	-------	---------	-------------	----------------

Configuratie voor 1 deur links

Configuration pour 1 porte à gauche / Konfiguration für 1 Tür links

Alles erin!
Tout compris!
Alles drin!



Meubelsystemen
Systèmes de meubles /
Möbelsysteme

Schaarlager <i>Palier de ciseaux / Scherenlager</i>		1	Demping boven <i>Amortissement en haut / Dämpfung oben</i>		1
Geleiderol <i>Galet de guidage / Führungsrolle</i>		2	Demping onder <i>Amortissement en bas / Dämpfung unten</i>		1
Topscharnier met grondplaat <i>Charnière à boîtier avec sa plaque de base / Topfscharnier mit Grundplatte</i>		4	Fixeerplaat <i>Plaque de fixation / Fixierungsplatte</i>		1
Deuropener <i>Ouvre-porte / Türöffner</i>		1	Stopper <i>Butée / Stopper</i>		1
Geleider boven links <i>Guidage supérieur à gauche / Obere Führung links</i>		1	Verbindings- profiel <i>Profil de connexion Verbindungsprofil</i>	 540 mm	2
Geleider onder links <i>Guidage inférieur à gauche / Untere Führung links</i>		1	Boorsjabloon <i>Gabarit de perçage Bohrschablone</i>		1
Onderstel boven links <i>Chariot en haut à gauche / Laufwagen oben links</i>		1	Fixatie kunststof <i>Fixation plastique Fixierung Kunststoff</i>		6
Onderstel onder links <i>Chariot en bas à gauche / Laufwagen unten links</i>		1	Afdekking links <i>Cache décoratif à gauche Abdeckung links</i>		1
			Geleidehulp links <i>Aide au guidage à gauche Führungshilfe links</i>		1

opk Rotary

Furniture Pocket Door



Enkele deur

Porte simple / Einzeltür



Art.-Nr
N° d'art / Art.-Nr.

		15-35	420-600	1800 - 2850	01-010-000-002
--	--	-------	---------	-------------	----------------

Configuratie voor 1 deur rechts

Configuration pour 1 porte droite / Konfiguration für 1 Tür rechts

Alles erin!
Tout compris!
Alles drin!



Schaarlager <i>Palier de ciseaux / Scherenlager</i>		1	Demping boven <i>Amortissement en haut / Dämpfung oben</i>		1
Geleiderol <i>Galet de guidage / Führungsrolle</i>		2	Demping onder <i>Amortissement en bas / Dämpfung unten</i>		1
Topscharnier met grondplaat <i>Charnière à boîtier avec sa plaque de base / Topscharnier mit Grundplatte</i>		4	Fixeerplaat <i>Plaque de fixation / Fixierungsplatte</i>		1
Deuropener <i>Ouvre-porte / Türöffner</i>		1	Stopper <i>Butée / Stopper</i>		1
Geleider boven rechts <i>Guidage supérieur à droite / Obere Führung rechts</i>		1	Verbindings- profiel <i>Profil de connexion Verbindungsprofil</i>	 540 mm	2
Geleider onder rechts <i>Guidage inférieur à droite / Untere Führung rechts</i>		1	Boorsjabloon <i>Gabarit de perçage Bohrschablone</i>		1
Onderstel boven rechts <i>Chariot en haut à droite / Laufwagen oben links</i>		1	Fixatie kunststof <i>Fixation plastique Fixierung Kunststoff</i>		6
Onderstel onder rechts <i>Chariot en bas à gauche / Laufwagen unten rechts</i>		1	Afdekking rechts <i>Cache décoratif à droite Abdeckung rechts</i>		1
			Geleidehulp rechts <i>Aide au guidage à droite Führungshilfe rechts</i>		1

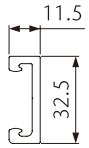
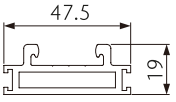
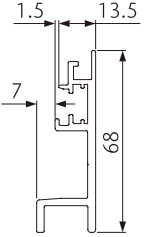
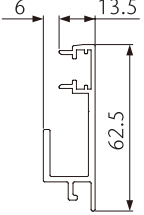
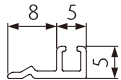



opk Rotary

Furniture Pocket Door

Rails, accessoires inbegrepen in de set

Rails, Accessoires inclus dans le kit / Schienen, Zubehör im Kit enthalten

Productomschrijving <i>Description du produit / Produktbeschreibung</i>		Materiaal <i>Matériel / Material</i>	Kleur <i>Couleur / Farbe</i>	Lengte (mm) <i>Longueur / Länge</i>	Art.-Nr <i>N° d'art / Art.-Nr.</i>
Geleideprofiel midden <i>Guidage au milieu / Führungsprofil Mitte</i>		Aluminiumlegering <i>Alliage d'aluminium / Aluminium-legierung</i>	Geanodiseerd zilver <i>Argent anodisé / Eloxiertes Silber</i>	505	01-010-000-003
Geleideas midden <i>Guidage d'essieu au milieu / Achsführung Mitte</i>		Aluminiumlegering <i>Alliage d'aluminium / Aluminium-legierung</i>	Geanodiseerd zwart <i>Noir anodisé / Eloxiertes Schwarz</i>	2716	01-010-000-004
Bovenste geleideprofiel <i>Guidage supérieur / Oberes Führungsprofil</i>		Aluminiumlegering <i>Alliage d'aluminium / Aluminium-legierung</i>	Geanodiseerd zilver <i>Argent anodisé / Eloxiertes Silber</i>	596.5	01-010-000-005
Onderste geleideprofiel <i>Guidage au sol / Unteres Führungsprofil</i>		Aluminiumlegering <i>Alliage d'aluminium / Aluminium-legierung</i>	Geanodiseerd zilver <i>Argent anodisé / Eloxiertes Silber</i>	596.5	01-010-000-006
Profiel afdichtingsborstel <i>Brosse d'étanchéité de profil / Profil Dichtungsbürste</i>		Aluminium geanodiseerd <i>Aluminium anodisé / Aluminium-eloxiert</i>	Geanodiseerd zwart <i>Noir anodisé / Eloxiertes Schwarz</i>	2720	01-010-000-007
10x5mm afdichtingsborstel <i>10x5mm Brosse d'étanchéité / 10x5mm Dichtungsbürste</i>		Kunststof <i>Plastique / Kunststoff</i>	Grijs <i>Gris / Grau</i>	2720	01-010-000-009


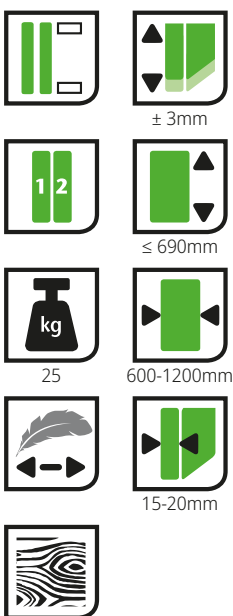

Meubelsystemen
 Systèmes de meubles /
 Möbelsysteme

opk Rotary



opk AIRCRAFT 6

NIEUWSTE TECHNOLOGIE - TOP NIVEAU ELEGANTIE & KLASSE.
TECHNOLOGIE DE POINTE - ÉLÉGANTE ET NOBLE À UN SEUL NIVEAU.
NEUESTE TECHNIK - ELEGANT & EDEL AUF HÖCHSTEM NIVEAU.

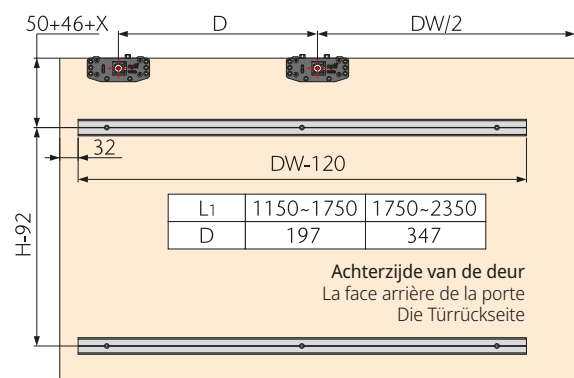
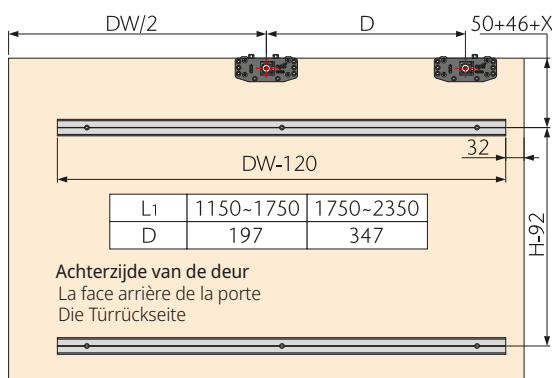
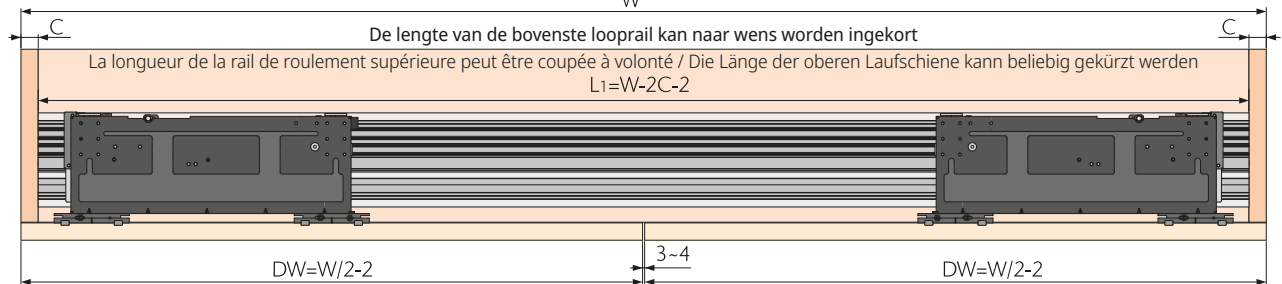
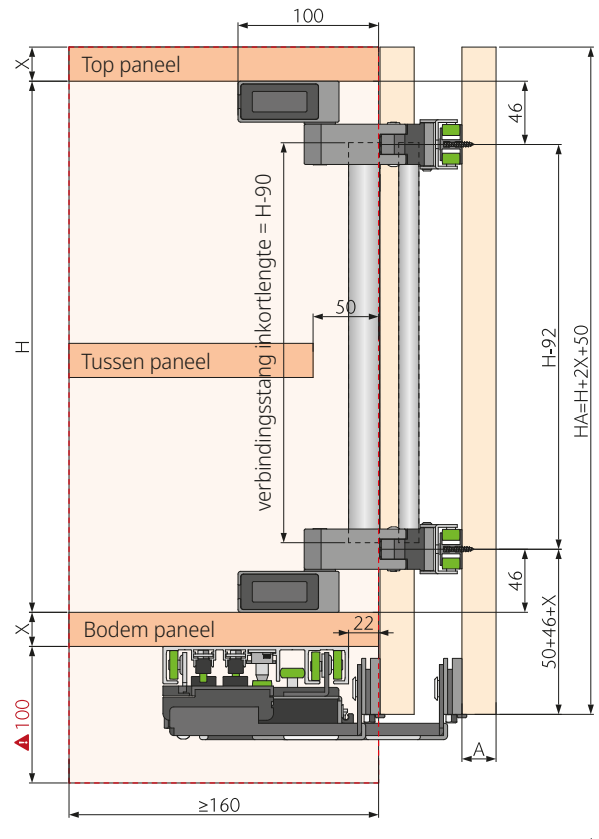
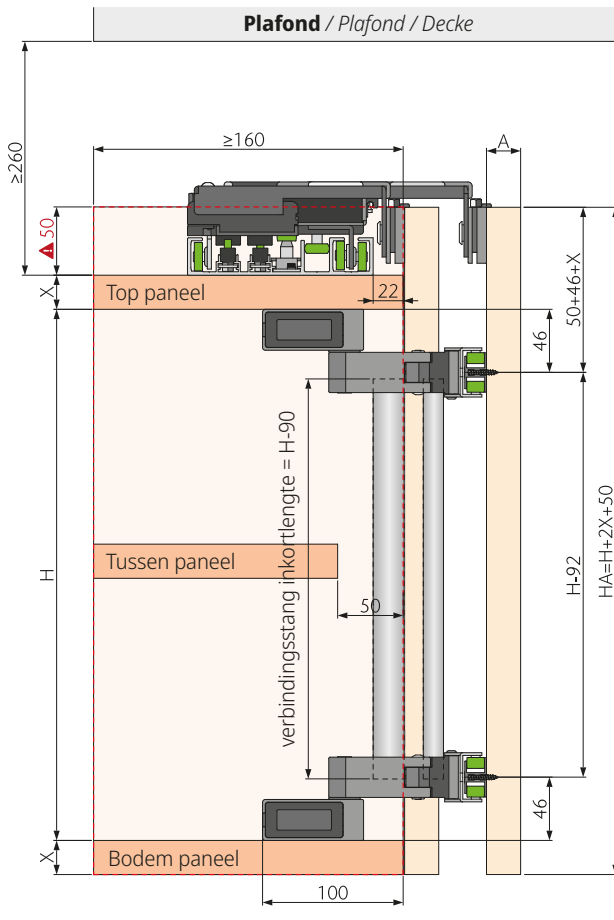


opk Aircraft 6



Technische tekening Plans et schémas / Technische Zeichnung

X is de dikte van het bovenste of onderste paneel X l'épaisseur de la plaque supérieure ou / X ist die Dicke der oberen oder unteren Platte	
Deurdikte Épaisseur de porte / Türdicke	15~20 mm (met één hand / À une seule main / mit einer Hand)
Deurbreedte Largeur de porte / Türbreite	600~1200 mm
Deurhoogte Hauteur de la porte / Türhöhe	≤ 690 mm



opk Aircraft 6

Complete set



Configuratie voor 2 deuren

Configuration pour 2 portes /
Konfiguration für 2 Türen

	Looprail lengte (mm)	Kastbreedte (mm)				Art.-Nr N° d'art / Art.-Nr.
	Longueur de la rail de roulement Laufschienen Länge	Largeur d'armoire Schranksbreite				
	1150 - 1750	1200 - 1800	≤15	600-900	≤690	01-011-000-001
	1750 - 2350	1800 - 2400	≤25	900-1200	≤690	01-011-000-002

Configuratie voor 2 deuren

Configuration pour 2 portes / Konfiguration für 2 Türen

Alles erin!
Tout compris!
Alles drin!



Bovenste looprail Rail de roulement supérieure / Obere Laufschiene		1
Deurversteller Nieuw type 2-D Nouveau régulateur de type 2-D / Türeinsteiler Neuer Typ 2-D		2
Deurversteller Nieuw type 2-D (links-rechts verstelling) Nouveau régulateur de type 2-D (Réglage gauche-droite) Türeinsteiler Neuer Typ 2-D (Links-Rechts-Einstellung)		2
Onderstel Dispositif de conduite / Fahrgestell		2
Geleiderail Rail de guidage / Führungsschiene		4

Ruimteverdelingsystemen

Systèmes de division de pièces / Raumtrennsysteme

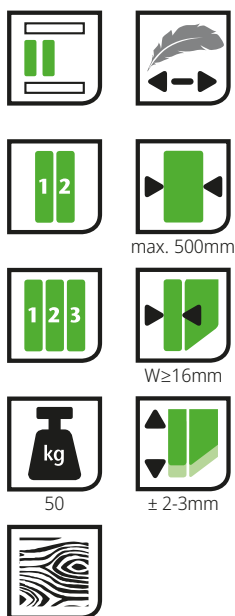
Inhoudsopgave

Sommaire / Inhaltsverzeichnis

opk Cruiser	60-73
opk Cruiser 3 Wood Vloer- en plafondmontage, vloergeleiding <i>Montage au étage au plafond en bas / Boden- Deckenmontage untenlaufend</i>	61-63
opk Cruiser 5 Wood Vloer- en plafondmontage, vloergeleiding <i>Montage au étage au plafond en bas / Boden- Deckenmontage untenlaufend</i>	64-67
opk Cruiser 5 Profile Vloer- en plafondmontage, vloergeleiding <i>Montage au étage au plafond en bas / Boden- Deckenmontage untenlaufend</i>	68-70
opk Cruiser 5 Profile <i>Rails en accessoires</i> <i>Rails, Accessoires / Schienen, Zubehör Tracks</i>	71-72
opk Cruiser 5 Type en afwerking <i>Exécution et finition / Ausführung und Oberfläche</i>	73
opk Cruiser 5 Onderdelen <i>Pièces détachées / Einzelteile</i>	74-76

opk CRUISER 3

PERFECT SYSTEEM MET FEEL-GOOD EFFECT.
SYSTÈME PARFAIT À EFFET BIEN-ÊTRE.
opk CRUISER 3 PERFEKTES SYSTEM MIT WOHLFÜHL-WIRKUNG.



Ruimteverdelingsystemen
Systèmes de division de pièces /
Raumtrennsysteme

opk Cruiser 3 W

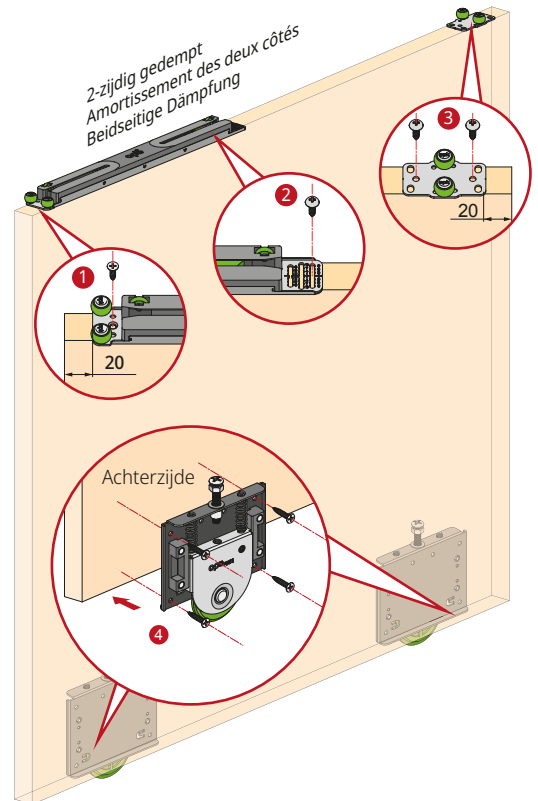
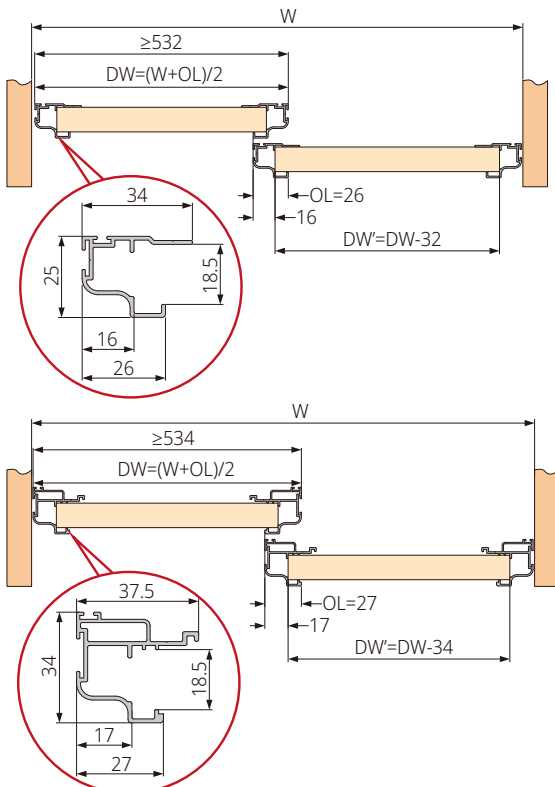
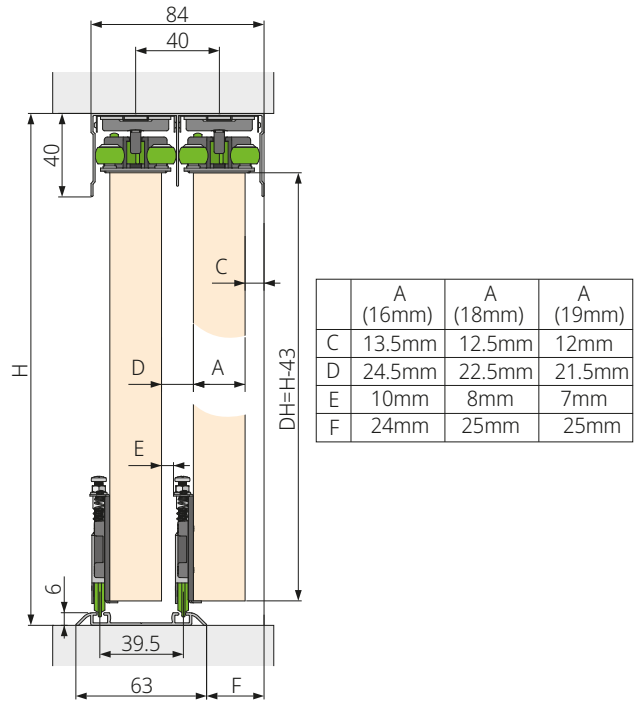
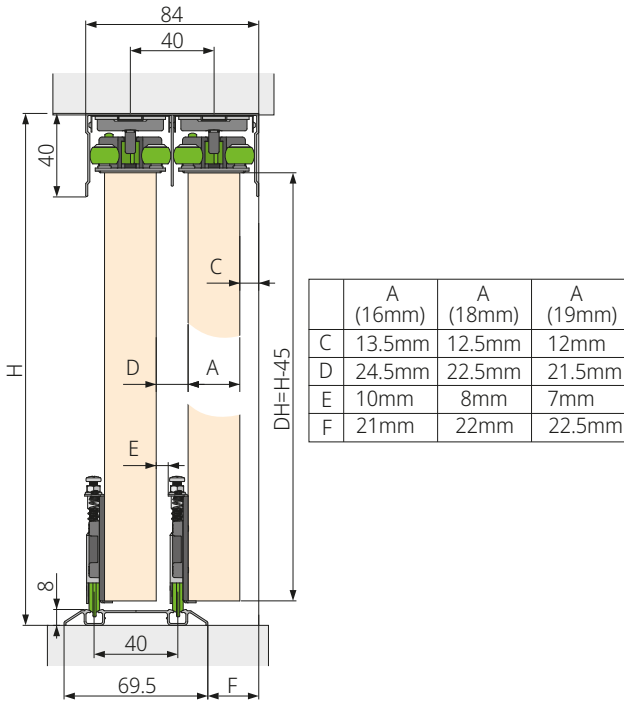
Vloer- en plafondmontage, vloergeleiding

Montage au étage au plafond en bas /
Boden- Deckenmontage untenlaufend



Technische tekening

Plans et schémas / Technische Zeichnung



opk Cruiser 3 W

Vloer- en plafondmontage, vloergeleiding

Montage au étage au plafond en bas /
Boden- Deckenmontage untenlaufend



Art.-Nr
N° d'art / Art.-Nr.

		50	≤500	01-053-100-101
		50	≤500	01-053-100-102

Configuratie voor 2/3 deuren

Configuration pour 2/3 portes / Konfiguration für 2/3 Türen



2-zijdige demper Hout <i>Amortisseur deux voies bois / Zweiwegedämpfer Holz</i>		2	-
Demper <i>Amortisseur / Dämpfer</i>		-	5
Geleider Hout <i>Guidage bois / Führung Holz</i>		2	-
Activator <i>Activateur / Aktivator</i>		4	4
Loopwagens <i>Train de roulement / Laufwerk</i>		4	6
Activator 2-zijdige demper hout <i>Activateur pour Amortisseur deux voies / Aktivator für Zweiwegedämpfer</i>		-	1
2-zijdige demper <i>Amortisseur deux voies / Zweiwegedämpfer</i>		-	1
Beschermingsstrook tegen botsingen <i>Barre anti-collision / Kollisionsschutzleiste</i>		-	1

opk Cruiser 3 W



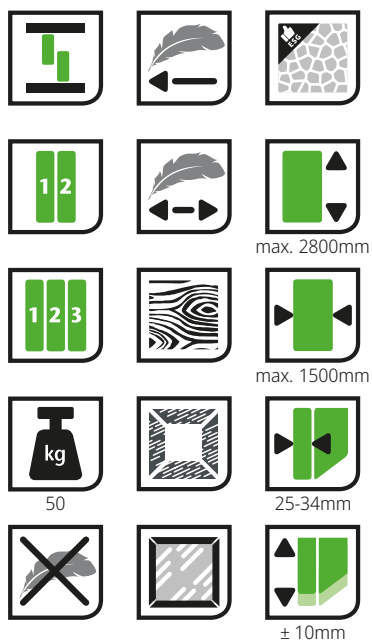

Rails en accessoires

Rails, Accessoires / Schienen, Zubehör

Productomschrijving <i>Description du produit / Produktbeschreibung</i>		Materiaal <i>Matériel / Material</i>	Kleur <i>Couleur / Farbe</i>	Lengte (mm) <i>Longueur / Länge</i>	Art.-Nr <i>N° d'art / Art.-Nr.</i>
Set Geleiderail en looprail, dubbel <i>Set Rail de guidage et de roulement, double / Set Führungs- und Laufschiene, doppelt</i>		Geanodiseerd Aluminium <i>Aluminium anodisé / Aluminium eloxiert</i>	Zilver <i>Argent / Silber</i>	2400	01-053-000-001
				3400	01-053-000-002
Set Grepenprofiel <i>Set Cadre de poignée verticale profil / Set Vertikales Griffrahmenprofil</i>		Geanodiseerd Aluminium <i>Aluminium anodisé / Aluminium eloxiert</i>	Zilver <i>Argent / Silber</i>	2800	01-053-000-003

opk CRUISER 5

OPENT VOLLEDIG NIEUWE RUIMTECONCEPTEN.
OUVRE LA PORTE AUX CONCEPTS D'AMÉNAGEMENT RÉVOLUTIONNAIRES.
ERÖFFNET VÖLLIG NEUE RAUMKONZEPTE.



Ruimteverdelingssystemen
Systèmes de division de pièces /
Raumtrennsysteme

opk Cruiser 5 W

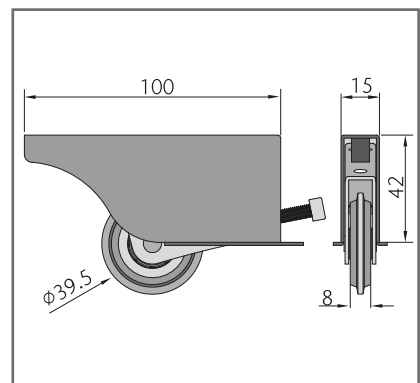
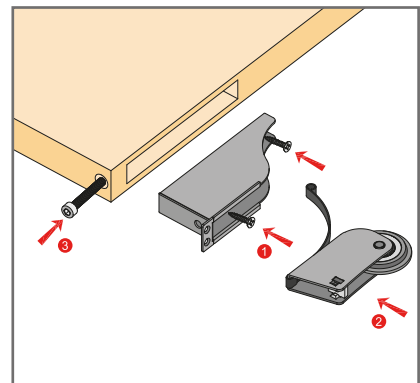
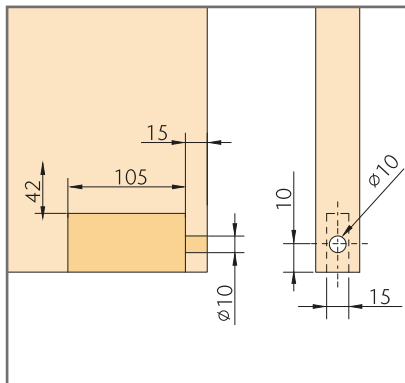
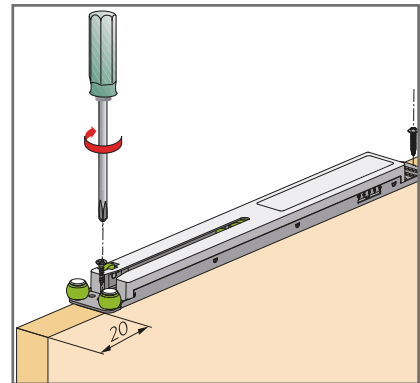
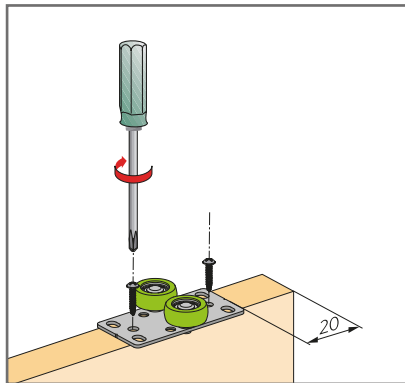
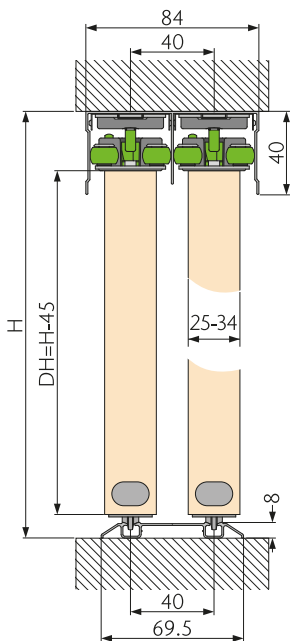
Vloer- en plafondmontage, vloergeleiding

Montage au étage au plafond en bas /
Boden- Deckenmontage untenlaufend



Technische tekening

Plans et schémas / Technische Zeichnung



opk Cruiser 5 W

Vloer- en plafondmontage, vloergeleiding

Montage au étage au plafond en bas /
Boden- Deckenmontage untenlaufend



Art.-Nr
N° d'art / Art.-Nr.

		≤50	400~1500	≤2800	2x 02-051-102-150
		≤50	620~1500	≤2800	2x 02-051-103-150

Configuratie voor 2 deuren

Configuration pour 2 portes / Konfiguration für 2 Türen



Art.-Nr. / N° d'art / Art.-Nr.		02-051-102-150 (x2)	02-051-103-150 (x2)
Demper <i>Amortisseur / Dämpfer</i>		2	4
Activator <i>Activateur / Aktivator</i>		2	4
Geleider <i>Guidage / Führung</i>		2	0
Loopwerk <i>Train de roulement / Laufwerk</i>		4	4
Afdekkap <i>Cache Capuchon / Abdeckkappe</i>		4	4
GB/ST4.2x20 platkopschroef <i>GB/ST4.2x20 Vis à tête cylindrique / GB/ST4.2x20 Flachkopfschraube</i>		4	8
GB/ST4.2x16 platkopschroef <i>GB/ST4.2x16 Vis à tête cylindrique / GB/ST4.2x16 Flachkopfschraube</i>		6	4
ST4.2x16 Spaanplaatschroef met kruiskop <i>ST4.2x16 Vis fraisée à tête cruciforme / ST4.2x16 Senkkopfschraube mit Kreuzschlitz</i>		10	12
SW 2,5 mm inbus <i>SW 2.5mm Six pans creux / SW 2.5mm Innensechskant</i>		1	1

opk Cruiser 5 W

Vloer- en plafondmontage, vloergeleiding

Montage au étage au plafond en bas /
Boden- Deckenmontage untenlaufend



Art.-Nr
N° d'art / Art.-Nr.

		≤50	500~1500	≤2800	2x 02-051-102-150 1x 02-051-112-351
		≤50	685~1500	≤2800	2x 02-051-103-150 1x 02-051-113-351

Configuratie voor 3 deuren

Configuration pour 3 portes / Konfiguration für 3 Türen



Art.-Nr. / N° d'art / Art.-Nr.		02-051-102-150 (x2)	02-051-112-351 (x1)	02-051-103-150 (x2)	02-051-113-351(x1)
Demper <i>Amortisseur / Dämpfer</i>		2	0	4	1
Activator <i>Activateur / Aktivator</i>		2	0	4	0
Geleider <i>Guidage / Führung</i>		2	2	0	0
Loopwerk <i>Train de roulement / Laufwerk</i>		4	2	4	2
Afdekkap <i>Cache Capuchon / Abdeckkappe</i>		4	2	4	2
Tussenlaagdemper voor hout <i>Amortisseur à position centrale pour bois / Mittellagendämpfer für Holz</i>		0	1	0	1
Activator voor middenlaagdemper <i>Activateur pour amortisseur de position médiane / Aktivator für Mittellagendämpfer</i>		0	1	0	1
Beschermingsstrook tegen botsingen <i>Barre anti-collision / Kollisionsschutzleiste</i>		0	0	0	1
GB/ST4.2x20 platkopschroef <i>GB/ST4.2x20 Vis à tête cylindrique / GB/ST4.2x20 Flachkopfschraube</i>		4	2	8	2
GB/ST4.2x16 platkopschroef <i>GB/ST4.2x16 Vis à tête cylindrique / GB/ST4.2x16 Flachkopfschraube</i>		6	4	4	4
ST4.2x16 Spaanplaat Schroef met kruiskop <i>ST4.2x16 Vis fraisée à tête cruciforme / ST4.2x16 Senkkopfschraube mit Kreuzschlitz</i>		10	4	12	5
SW 2,5 mm inbus <i>SW 2.5mm Six pans creux / SW 2.5mm Innensechskant</i>		1	0	1	0

opk Cruiser 5 Profile

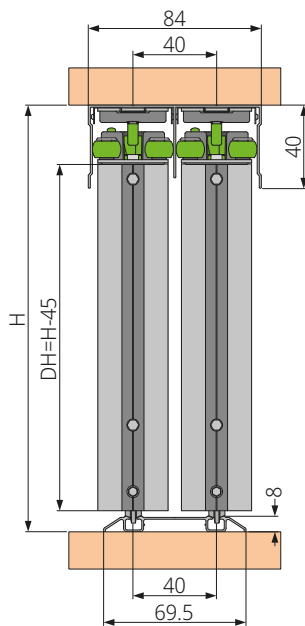
Vloer- en plafondmontage, vloergeleiding

Montage au étage au plafond en bas /
Boden- Deckenmontage untenlaufend



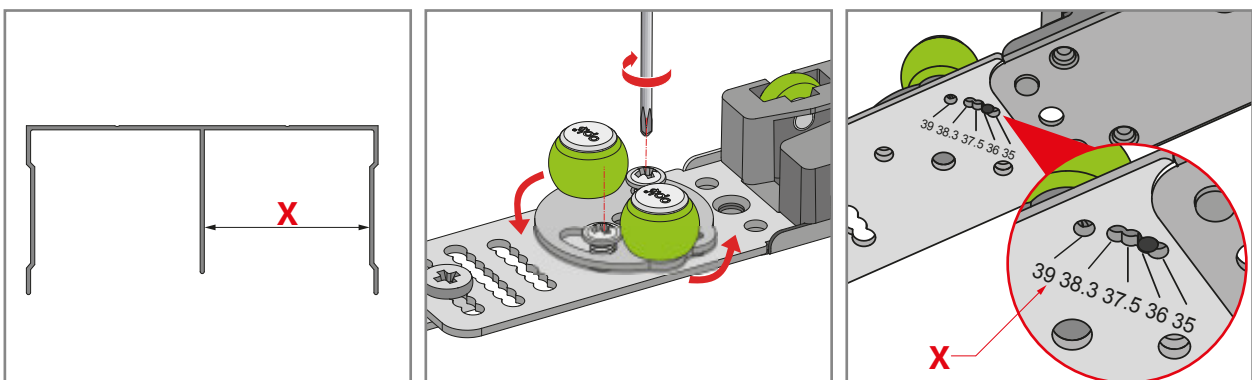
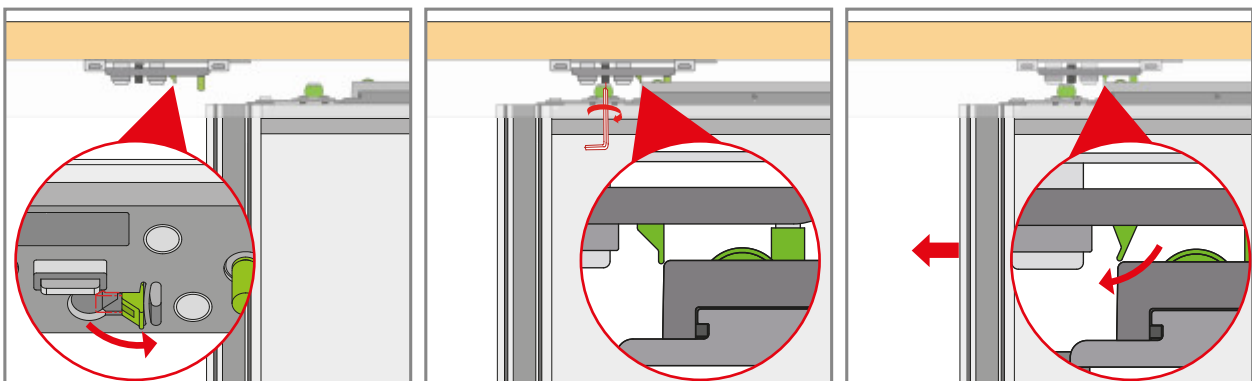
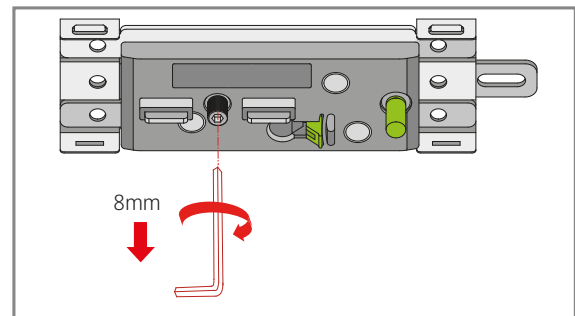
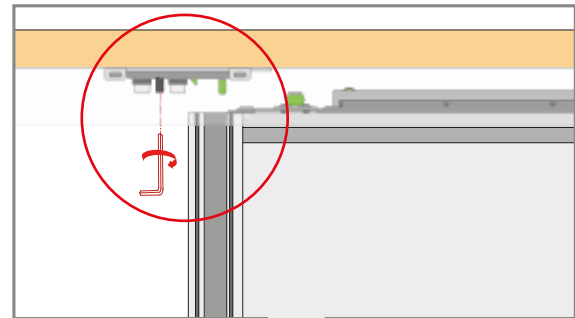
Technische tekening

Plans et schémas / Technische Zeichnung



Aluminium kaderdeur

Porte vitrée en aluminium / Aluminium-Glastür



opk Cruiser 5 Profile

Vloer- en plafondmontage, vloergeleiding

Montage au étage au plafond en bas /
Boden- Deckenmontage untenlaufend



Art.-Nr
N° d'art / Art.-Nr.

		≤50	500~1500	≤2800	2x 02-051-302-150
		≤50	750~1500	≤2800	2x 02-051-303-150

Configuratie voor 2 deuren

Configuration pour 2 portes / Konfiguration für 2 Türen



Art.-Nr. / N° d'art / Art.-Nr.		02-051-302-150 (x2)	02-051-303-150 (x2)
Demper <i>Amortisseur / Dämpfer</i>		2	4
Activator <i>Activateur / Aktivator</i>		2	4
Geleider <i>Guidage / Führung</i>		2	0
Loopwerk <i>Train de roulement / Laufwerk</i>		4	4
Montageplaat <i>Plaque de montage / Montageplatte</i>		2	4
Onderste verbindingsplaat <i>Plaque de connexion inférieure / Untere Verbindungsplatte</i>		4	4
Bovenste verbindingsplaat <i>Plaque de connexion supérieure / Obere Verbindungsplatte</i>		4	4
Afdekking voor verbindingsschroef <i>Cache pour vis de connexion / Abdeckung für Verbindungsschraube</i>		8	8
GB/ST4.2x20 platkopschroef <i>GB/ST4.2x20 Vis à tête cylindrique / GB/ST4.2x20 Flachkopfschraube</i>		4	8
M4x11 schroef <i>M4x11 Vis / M4x11 Schraube</i>		2	4
GB/ST6x30 Spaanplaatschroef met inbuskop <i>GB/ST6.30 vis à tête hexagonale creuse / GB/ST6x30 Innensechskant Schraube</i>		8	8
SW 2,5 mm inbus <i>SW 2.5mm Six pans creux / SW 2.5mm Innensechskant</i>		1	1

opk Cruiser 5 Profile

Vloer- en plafondmontage, vloergeleiding

Montage au étage au plafond en bas /
Boden- Deckenmontage untenlaufend




Art.-Nr
N° d'art / Art.-Nr.

		≤50	500~1500	≤2800	2x 02-051-302-150 1x 02-051-312-351
		≤50	830~1500	≤2800	2x 02-051-303-150 1x 02-051-313-351

Configuratie voor 3 deuren

Configuration pour 3 portes / Konfiguration für 3 Türen



Art.-Nr. / N° d'art / Art.-Nr.		02-051-302-150 (x2)	02-051-312-351 (x1)	02-051-303-150 (x2)	02-051-313-351 (x1)
Demper <i>Amortisseur / Dämpfer</i>		2	0	4	1
Activator <i>Activateur / Aktivator</i>		2	0	4	0
Geleider <i>Guidage / Führung</i>		2	2	0	0
Loopwerk <i>Train de roulement / Laufwerk</i>		4	2	4	2
Montageplaat <i>Plaque de montage / Montageplatte</i>	M4x6 M4x6 / M4x6	2	2	4	4
Onderste verbindingplaat <i>Plaque de connexion inférieure / Untere Verbindungsplatte</i>		4	2	4	2
Bovenste verbindingplaat <i>Plaque de connexion supérieure / Obere Verbindungsplatte</i>		4	2	4	2
Afdekking voor verbindingsschroef <i>Cache pour vis de connexion / Abdeckung für Verbindungsschraube</i>		8	4	8	4
Middenlaagdemper hout - alukader <i>Amortisseur à position centrale pour cadre bois - aluminium / Mittellagendämpfer Holz - Alurahmen</i>		0	1	0	1
Activator voor middenlaagdemper <i>Activateur pour amortisseur de position médiane / Aktivator für Mittellagendämpfer</i>		0	1	0	1
Beschermingsstrook tegen botsingen <i>Barre anti-collision / Kollisionsschutzleiste</i>		0	0	0	1
GB/ST4.2x20 platkopschroef <i>GB/ST4.2x20 Vis à tête cylindrique / GB/ST4.2x20 Flachkopfschraube</i>		4	2	8	2
M4x11 schroef <i>M4x11 Vis / M4x11 Schraube</i>		2	2	4	4
GB/ST6x30 Spaanplaatschroef met inbuskop <i>GB/ST6.30 vis à tête hexagonale creuse / GB/ST6x30 Innensechskant Schraube</i>		8	0	8	0
SW 2,5 mm inbus <i>SW 2.5mm Six pans creux / SW 2.5mm Innensechskant</i>		1	0	1	0

opk Cruiser 5 Profile



Rails en accessoires

Rails, Accessoires / Schienen, Zubehör

Productomschrijving <i>Description du produit / Produktbeschreibung</i>		Materiaal <i>Matériel / Material</i>	Kleur <i>Couleur / Farbe</i>	Lengte (mm) <i>Longueur / Länge</i>	Art.-Nr <i>N° d'art / Art.-Nr.</i>
Vertikaal kaderprofiel <i>Profilé d'encadrement vertical / Vertikales Rahmenprofil</i>		Geanodiseerd Aluminium <i>Aluminium anodisé / Aluminium eloxiert</i>	Zilver <i>Argent / Silber</i>	2500	02-058-850-325
				3500	02-058-850-335
			Titan <i>Titane / Titan</i>	2500	02-058-803-325
				3500	02-058-803-335
Bovenste kader- en glaslatprofiel <i>Profilé cadre supérieur et profilé d'échelons / Oberes Rahmen- und Sprossenprofil</i>		Geanodiseerd Aluminium <i>Aluminium anodisé / Aluminium eloxiert</i>	Zilver <i>Argent / Silber</i>	2500	02-058-750-725
				3500	02-058-750-735
			Titan <i>Titane / Titan</i>	2500	02-058-703-725
				3500	02-058-703-735
Horizontaal kaderprofiel <i>Profilé d'encadrement horizontal / Horizontales Rahmenprofil</i>		Geanodiseerd Aluminium <i>Aluminium anodisé / Aluminium eloxiert</i>	Zilver <i>Argent / Silber</i>	2500	02-058-750-025
				3500	02-058-750-035
			Titan <i>Titane / Titan</i>	2500	02-058-703-025
				3500	02-058-703-035
Vertikaal greeplijstprofiel <i>Cadre de poignée verticale profil / Vertikales Griffrahmenprofil</i>		Geanodiseerd Aluminium <i>Aluminium anodisé / Aluminium eloxiert</i>	Zilver <i>Argent / Silber</i>	2500	02-058-850-625
				3500	02-058-850-635
			Titan <i>Titane / Titan</i>	2500	02-058-803-625
				3500	02-058-803-635
Glashouderprofiel <i>Profilé de maintien verre / Glashalteprofil</i>		Kunststof <i>Plastique / Kunststoff</i>	Transparant <i>Transparent / Transparent</i>	3500	02-058-103-035
	Glas 4-5mm <i>Verre 4-5mm / Glas 4-5mm</i>				
Glashouderprofiel <i>Profilé de maintien verre / Glashalteprofil</i>		Kunststof <i>Plastique / Kunststoff</i>	Transparant <i>Transparent / Transparent</i>	2500	02-058-106-025
	Glas 6-7mm <i>Verre 6-7mm / Glas 6-7mm</i>				

opk Cruiser 5 Profile



Rails en accessoires

Rails, Accessoires / Schienen, Zubehör

Productomschrijving <i>Description du produit / Produktbeschreibung</i>		Materiaal <i>Matériel / Material</i>	Kleur <i>Couleur / Farbe</i>	Lengte (mm) <i>Longueur / Länge</i>	Art.-Nr <i>N° d'art / Art.-Nr.</i>			
Geleiderail, dubbel <i>Rail de guidage, double / Führungsschiene, doppelt</i>		Geanodiseerd Aluminium <i>Aluminium anodisé / Aluminium eloxiert</i>	Zilver <i>Argent / Silber</i>	2500	02-057-250-225			
				3500	02-057-250-235			
				5800	02-057-250-258			
						Titan <i>Titane / Titan</i>	2500	02-057-203-225
							3500	02-057-203-235
							5800	02-057-203-258
Looprail, dubbel <i>Rail de roulement, double / Laufschiene, doppelt</i>		Geanodiseerd Aluminium <i>Aluminium anodisé / Aluminium eloxiert</i>	Zilver <i>Argent / Silber</i>	2500	02-056-250-225			
				3500	02-056-250-235			
				5800	02-056-250-258			
						Titan <i>Titane / Titan</i>	2500	02-056-203-225
							3500	02-056-203-235
							5800	02-056-203-258
Looprail, eindstop <i>Butée Rail de roulement / Endstopper Laufschiene</i>		Staal <i>Acier / Stahl</i>	Zilver <i>Argent / Silber</i>	1 Stuk 1 pcs 1 Stk	02-055-400-009			

Ruimteverdelingssystemen
 Systèmes de division de pièces /
 Raumtrennsysteme

Toebehoren voor horizontaal kaderprofiel

Accessoires pour profilé d'encadrement horizontal / Zubehör für horizontales Rahmenprofil

Verbindingsset voor dwarsprofiel

Kit de connexion pour profilé transversal de séparation de panneaux
 Verbindungsset für füllungsteilendes Querprofil



Productomschrijving <i>Description du produit / Produktbeschreibung</i>		Materiaal <i>Matériel / Material</i>	Kleur <i>Couleur / Farbe</i>	Lengte (mm) <i>Longueur / Länge</i>	Art.-Nr <i>N° d'art / Art.-Nr.</i>
GB/ST6x30 inbusschroef <i>GB/ST6.30 vis à tête hexagonale creuse / GB/ST6.30 Innensechskant Schraube</i>		Staal <i>Acier / Stahl</i>	Verzinkt <i>Zingué / Verzinkt</i>	2 stuks <i>2 pièces / 2 Stück</i>	02-051-400-800
Verbindingsplaat <i>Plaque de connexion / Verbindungsplatte</i>		Staal <i>Acier / Stahl</i>	Verzinkt <i>Zingué / Verzinkt</i>	2 stuks <i>2 pièces / 2 Stück</i>	
Afdekking <i>Cache décoratif / Abdeckung</i>		Kunststof <i>Plastique / Kunststoff</i>	Zwart <i>Noir / Schwarz</i>	2 stuks <i>2 pièces / 2 Stück</i>	

opk Cruiser 5 Profile



Uitvoering en oppervlak

Exécution et finition / Ausführung und Oberfläche



opk Cruiser 5 single parts



Einzelteile

Pièces détachées / Einzelteile

		 kg	Art.-Nr N° d'art / Art.-Nr.
 Demper alukader <i>Amortisseur cadre en aluminium / Dämpfer Alurahmen</i>		15 kg	02-054-003-015
		30 kg	02-054-003-030
		50 kg	02-054-003-050
 Demper hout <i>Amortisseur bois / Dämpfer Holz</i>		50 kg	02-054-102-050
 dubbelzijdige demper alukader <i>Amortisseur deux voies cadre en aluminium / Zweivegedämpfer Alurahmen</i>		15 kg	02-054-010-215
		30 kg	02-054-010-230
		50 kg	02-054-010-250
 Dubbelzijdige demper hout <i>Amortisseur deux voies bois / Zweivegedämpfer Holz</i>		15 kg	02-054-102-215
		30 kg	02-054-102-230
		50 kg	02-054-102-250
Activator hout - alukader <i>Activateur cadre en bois - aluminium / Aktivator Holz - Alurahmen</i>		15 - 50 kg	02-054-004-000
 Tussenlaagdemper hout - alukader <i>Amortisseur à position centrale pour cadre bois - aluminium / Mittellagedämpfer Holz - Alurahmen</i>		15 kg	02-054-010-015
		30 kg	02-054-010-030
		50 kg	02-054-010-050
Activator voor middenlaagdemper - alukader <i>Activateur pour amortisseur de position médiane cadre en aluminium / Aktivator für Mittellagedämpfer Alurahmen</i>		15 - 50 kg	02-054-004-010
Beschermingsstrook tegen stoten hout - alukader <i>Barre anti-collision cadre en bois - aluminium / Kollisionsschutzleiste Holz - Alurahmenn</i>		15 - 50 kg	02-055-009-000

opk Cruiser 5 single parts



Losse onderdelen

Pièces détachées / Einzelteile


			Art.-Nr N° d'art / Art.-Nr.
Geleider alukader <i>Guidage cadre en aluminium / Führung Alurahmen</i>		15 - 50 kg	02-053-300-000
Geleider hout <i>Guidage en bois / Führung Holz</i>		15 - 50 kg	02-053-100-000
Looprail alukader <i>Train de roulement cadre en aluminium / Laufwerk Alurahmen</i>		15 - 50 kg	02-052-300-000
Loopwerk hout <i>Train de roulement bois / Laufwerk Holz</i>		-	02-052-100-000
Montageplaat alukader <i>Plaque de montage cadre en aluminium / Montageplatte Alurahmen</i>	 M4x6 M4x6 / M4x6	-	02-055-400-000
Montageplaat <i>Plaque de montage cadre / Montageplatte</i>		-	02-071-410-025
Afdekking voor verbindingsschroef <i>Cache pour vis de connexion / Abdeckung für Verbindungsschraube</i>		-	02-055-500-009
GB/ST4.2x20 platkopschroef <i>GB/ST4.2x20 Vis à tête cylindrique / GB/ST4.2x20 Flachkopfschraube</i>		-	02-055-900-051
M4x11 schroef <i>M4x11 Vis / M4x11 Schraube</i>		-	02-055-900-052
GB/ST6x30 Spaanplaatschroef inbuskop <i>GB/ST6.30 vis à tête hexagonale creuse / GB/ST6x30 Innensechskant Schraube</i>		-	02-055-900-050
GB/ST4.2x16 platkopschroef <i>GB/ST4.2x16 Vis à tête cylindrique / GB/ST4.2x16 Flachkopfschraube</i>		-	02-055-900-053
ST4.2x16 Spaanplaatschroef kruiskop <i>ST4.2x16 Vis fraisée à tête cruciforme / ST4.2x16 Senkkopfschraube mit Kreuzschlitz</i>		-	02-055-900-054

opk Cruiser 5

DEMPER MET ANTI-JUMP-FUNCTIE VOOR DEUREN MET EEN HOUTEN EN ALUMINIUM KADER VOOR DEURBREEDTE VANAF 400 mm

AMORTISSEUR À DEUX VOIES AVEC FONCTION ANTI-SAUT POUR LES PORTES EN BOIS ET À CADRE POUR LES LARGEURS DE PORTE À PARTIR DE 400 mm


DÄMPFER MIT ANTI-JUMP-FUNKTION FÜR HOLZ- UND ALU-RAHMEN FÜR TÜRBREITEN AB 400 mm



DUBBELWERKENDE DEMPER MET ANTI-JUMP-FUNCTIE VOOR DEUREN MET EEN HOUTEN EN ALUMINIUM KADER VOOR DEURBREEDTE VANAF 500 mm

AMORTISSEUR À DEUX VOIES AVEC FONCTION ANTI-SAUT POUR LES PORTES EN BOIS ET À CADRE POUR LES LARGEURS DE PORTE À PARTIR DE 500 mm

ZWEIWEGDÄMPFER MIT ANTI-JUMP-FUNKTION FÜR HOLZ- UND ALU-RAHMEN FÜR TÜRBREITEN AB 500 mm



ACTIVATOR MET HOOGTEVERSTELLING EN EENVOUDIGE POSITIONERING

ACTIVATEUR AVEC RÉGLAGE DE LA HAUTEUR ET POSITIONNEMENT FACILE

AKTIVATOR MIT HÖHENVERSTELLUNG UND EINFACHER POSITIONIERUNG



KOGELGELAGERD ONDERSTE MET UITSTEKENDE LOOPEIGENSCHAPPEN VOOR HOUTEN EN ALUMINIUM DEUREN

CHARIOTS À ROULEMENT À BILLES AVEC PROPRIÉTÉS DE COULISSEMENT DES PORTES A CADRE BOIS ET ALUMINIUM

KUGELGELAGERTE LAUFWAGEN MIT HERAUSRAGENDEN LAUFEIGENSCHAFTEN FÜR HOLZ UND ALU-RAHMEN FÜR TÜRBREITEN AB 400 mm



Bouwsystemen

Systèmes de construction / Bausysteme

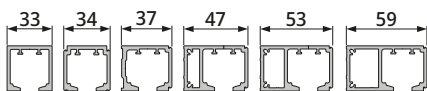

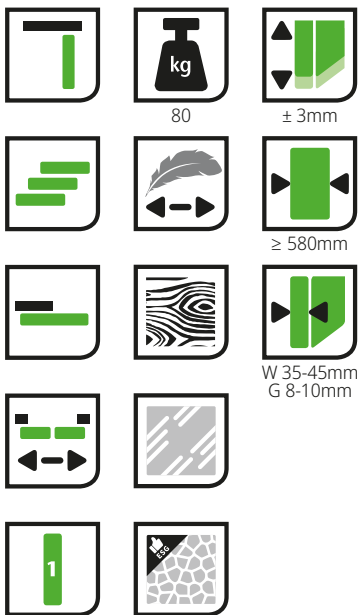

Inhoudsopgave

Sommaire / Inhaltsverzeichnis

opk Spaceship 80	78-120
opk Spaceship 80 W Standard Plafondmontage <i>Montage au plafond / Deckenmontage</i>	79 - 80
opk Spaceship 80 W Minimal Plafondmontage <i>Montage au plafond / Deckenmontage</i>	81 - 82
opk Spaceship 80 G Plafondmontage <i>Montage au plafond / Deckenmontage</i>	83 - 89
opk Spaceship 80 W Standard Pocket	91 - 92
opk Spaceship 80 W Minimal Pocket	93 - 94
opk Spaceship 80 G Pocket	95 - 96
opk Spaceship 80 Push to Open <i>Standard / Minimal / Glass Pocket</i>	97 - 98
opk Spaceship 80 W/G Pocket Rails en accessoires <i>Rails, Accessoires / Schienen, Zubehör</i>	99 - 100
opk Spaceship 80 W Wandmontage <i>Wall Mounting / Montage mural</i>	103-104
opk Spaceship 80 G Wandmontage <i>Wall Mounting / Montage mural</i>	105-108
opk Spaceship 80 Synchro W Minimal Wandmontage <i>Wall Mounting / Montage mural</i>	111-112
opk Spaceship 80 W Rails en accessoires <i>Rails, Accessoires / Schienen, Zubehör</i>	113-119

opk SPACESHIP 80

ÉÉN SYSTEEM. BIJNA ONEINDIGE TOEPASSINGEN.
UN SYSTÈME. DES POSSIBILITÉS D'UTILISATION QUASI INFINIES.
EIN SYSTEM. FAST UNENDLICHE EINSATZMÖGLICHKEITEN.



De juiste rail voor elke toepassing

*Le bon profil de course pour chaque application
Für jede Anwendung das passende Laufprofil*

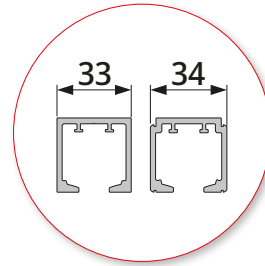
opk Spaceship 80 W

Plafondmontage

Montage au plafond /
Deckenmontage

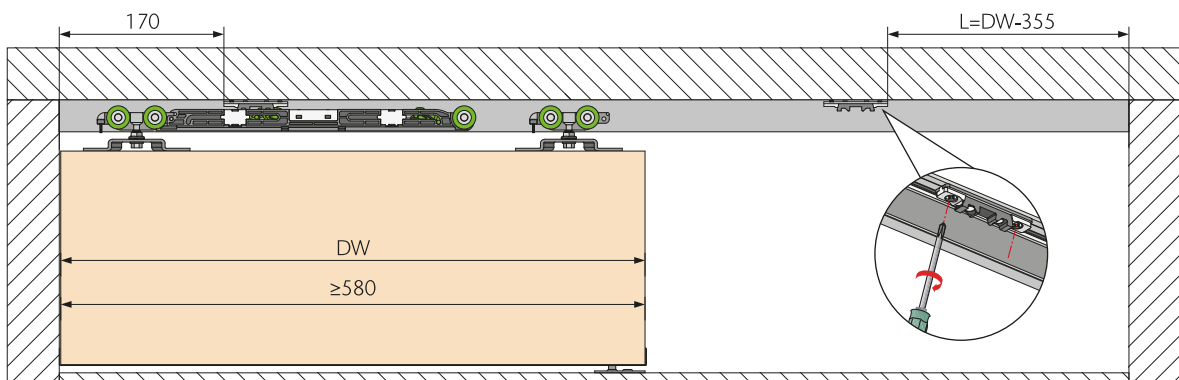
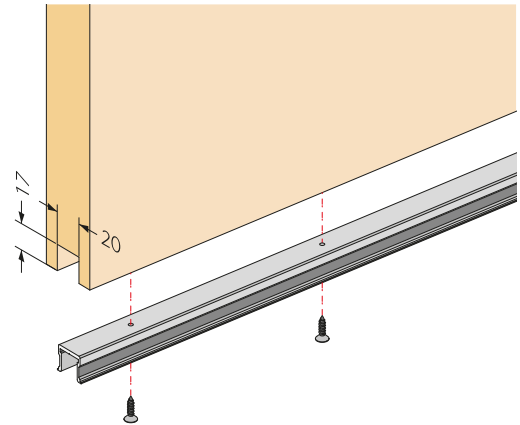
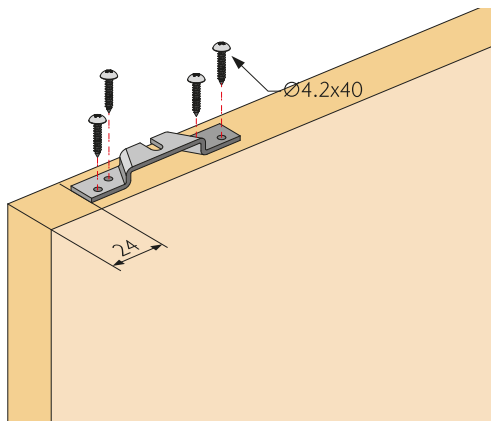
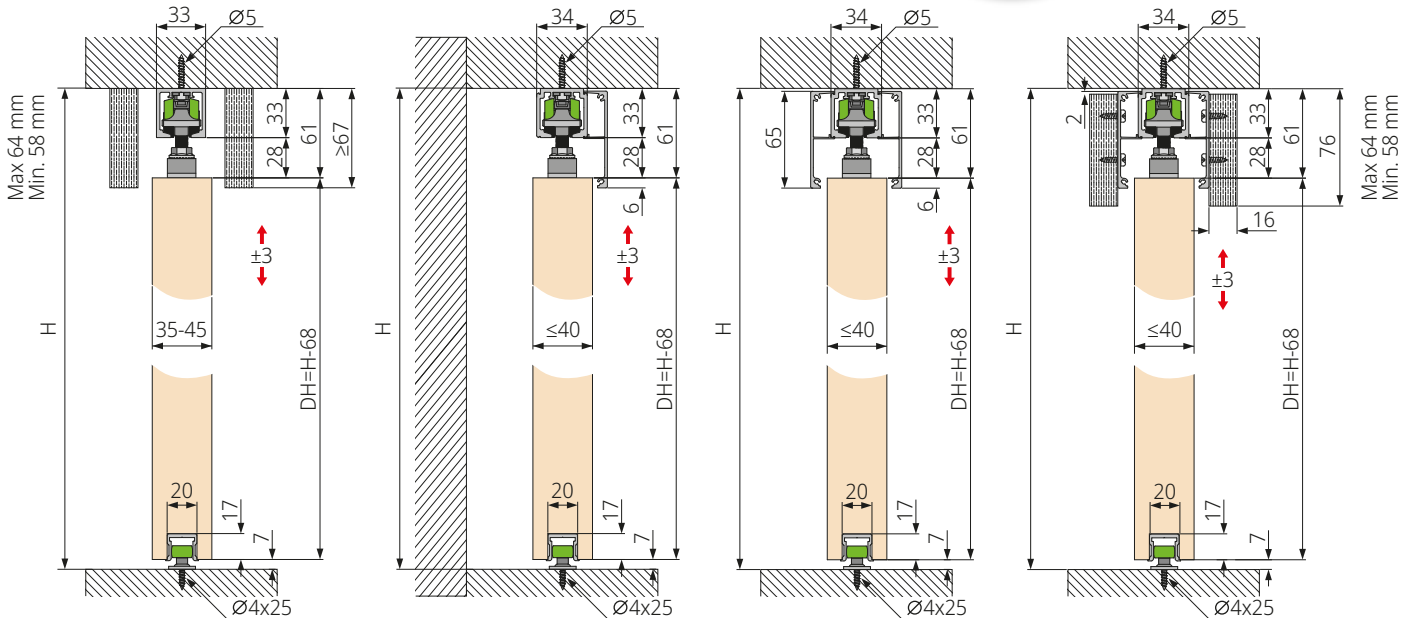


Profielmaten
Tailles des profil
Profilgrößen



Technische tekening

Plans et schémas / Technische Zeichnung



opk Spaceship 80 W

Plafondmontage

Montage au plafond /

Deckenmontage



Art.-Nr
N° d'art / Art.-Nr.

		≤80	≥580	03-011-103-200
--	--	-----	------	----------------

Configuratie voor 1 deur

Configuration pour 1 porte / Konfiguration für 1 Tür



Hangrollen met 2-wegdemping <i>Train de roulement avec amortisseur 2 voies / Laufwerk mit 2-Wege Dämpfer</i>		1
Hangrollen <i>Train de roulement / Laufwerk</i>		1
Activator <i>Activateur / Aktivator</i>		2
Ophanging standaard hout <i>Suspension bois / Aufhängung Holz</i>		2
Kogellager geleider hout <i>Guidage au sol 1 rouleau bois / Bodenführung 1 Rolle Holz</i>		1
Eindstopper <i>Butée d'extrémité / Endstopper</i>		2
Eindkap geleiderail <i>Embout rails de guidage / Endkappe Führungsschiene</i>		2
Kunststof geleider <i>Guide épée en bas / Führungsschwert unten</i>		1
Accessoire-set hout <i>Set d'accessoires bois / Zubehörset Holz</i>		1

opk Spaceship 80 W

Plafondmontageset (incl. loop- en geleiderail)

Montage au plafond kit (incl. rail de roulement et rail de guidage) /

Deckenmontage Kit (inkl. Lauf- und Führungsschiene)

Art.-Nr / N° d'art / Art.-Nr.	03-011-102-E20 (2050mm)	Aantal Qté / Mg
Looprail 33mm <i>Rail de roulement 33mm / Laufschiene 33mm</i>		1
Geleiderail hout (1250mm) <i>Rail de guidage bois (1250 mm) / Führungsschiene Holz (1250mm)</i>		1
Configuratie voor 1 deur (complete set van 03-011-103-200) <i>Configuration pour 1 porte (ensemble complet de 03-011-103-200) / Konfiguration für 1 Tür (kompletter Satz von 03-011-103-200)</i>		1



Alles erin!
Tout compris!
Alles drin!

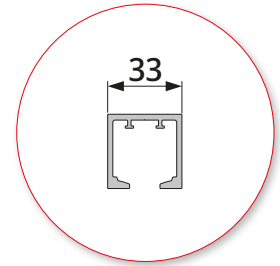
opk Spaceship 80 W Minimal

Plafondmontage

Montage au plafond /
Deckenmontage

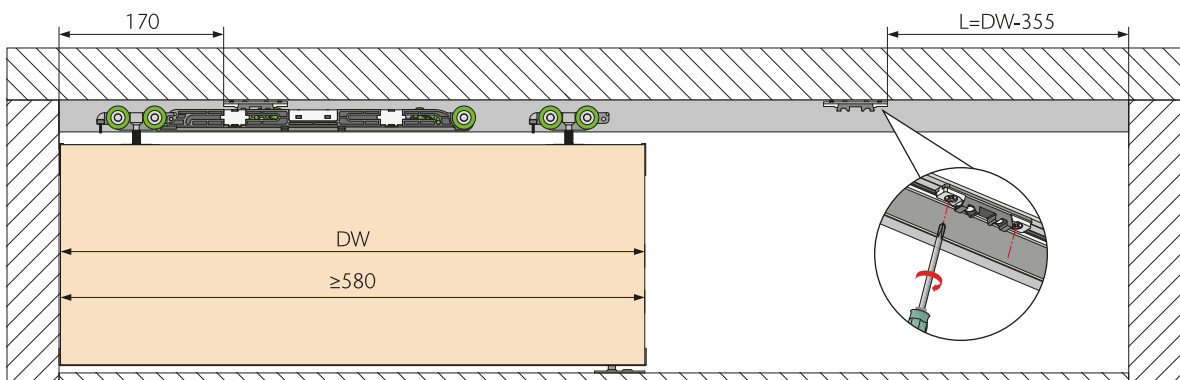
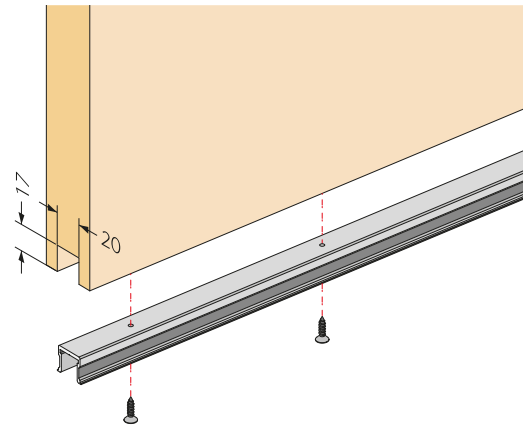
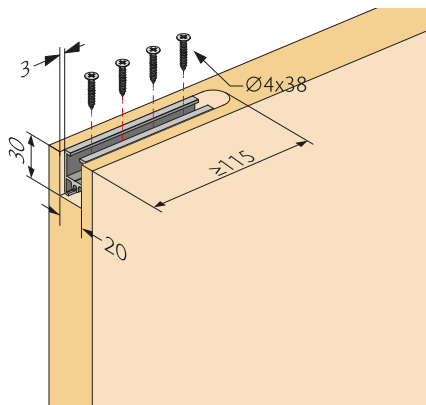
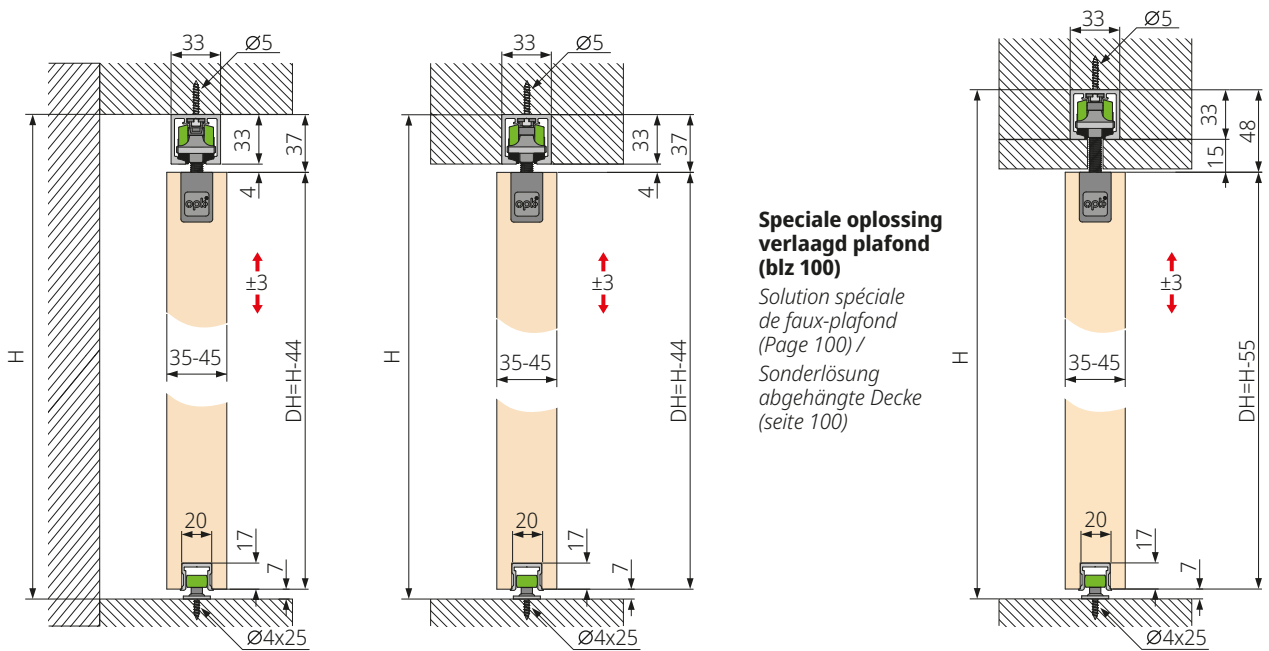


Profielmaten
Tailles des profil
Profilgrößen



Technische tekening

Plans et schémas / Technische Zeichnung



opk Spaceship 80 W Minimal

Plafondmontage

Montage au plafond /

Deckenmontage



Art.-Nr
N° d'art / Art.-Nr.

		≤80	≥580	03-011-203-200
--	--	-----	------	----------------

Configuratie voor 1 deur

Configuration pour 1 porte / Konfiguration für 1 Tür



Hangrollen met 2-wegdemping <i>Train de roulement avec amortisseur 2 voies / Laufwerk mit 2-Wege Dämpfer</i>		1
Hangrollen <i>Train de roulement / Laufwerk</i>		1
Activator <i>Activateur / Aktivator</i>		2
Ophanging minimaal hout <i>Suspension minimal bois / Aufhängung Minimal Holz</i>		2
Kogellager geleider hout <i>Guidage au sol 1 rouleau bois / Bodenführung 1 Rolle Holz</i>		1
Eindstopper <i>Butée d'extrémité / Endstopper</i>		2
Eindkap geleiderail <i>Embout rails de guidage / Endkappe Führungsschiene</i>		2
Kunststof geleider <i>Guide épée en bas / Führungsschwert unten</i>		1
Accessoire-set minimaal hout <i>Set d'accessoires minimal bois / Zubehörset Minimal Holz</i>		1

opk Spaceship 80 W Minimal

Plafondmontageset (incl. loop- en geleiderail)

Montage au plafond kit (incl. rail de roulement et rail de guidage) /

Deckenmontage Kit (inkl. Lauf- und Führungsschiene)

Art.-Nr / N° d'art / Art.-Nr.	03-011-202-E20 (2050mm)	Aantal Qté / Mg
Looprail 33mm <i>Rail de roulement 33mm / Laufschiene 33mm</i>		1
Geleiderail hout (1250mm) <i>Rail de guidage bois (1250 mm) / Führungsschiene Holz (1250mm)</i>		1
Configuratie voor 1 deur (complete set van 03-011-203-200) <i>Configuration pour 1 porte (ensemble complet de 03-011-203-200) / Konfiguration für 1 Tür (kompletter Satz von 03-011-203-200)</i>		1



Alles erin!
Tout compris!
Alles drin!

Bouwsystemen
Systèmes de construction /
Baupysteme

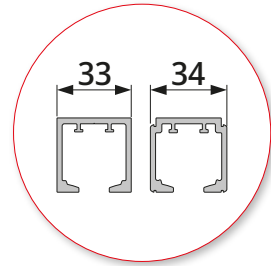
opk Spaceship 80 G

Plafondmontage

Montage au plafond /
Deckenmontage

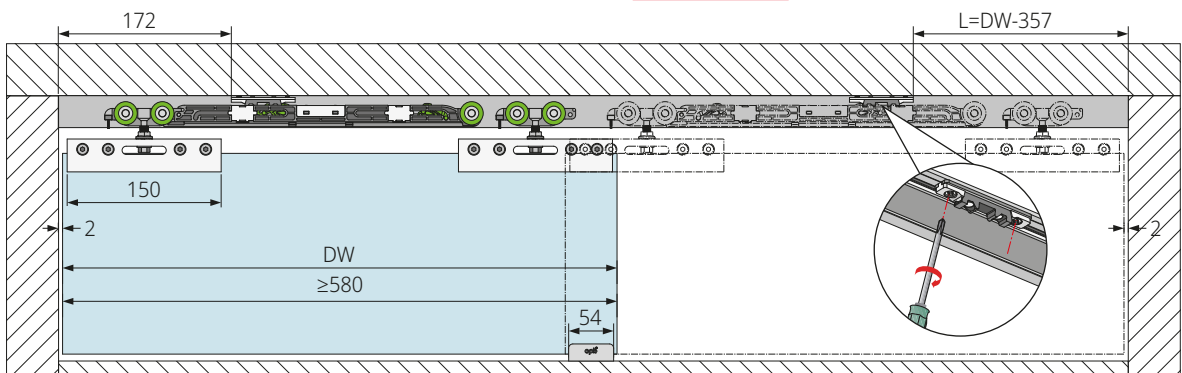
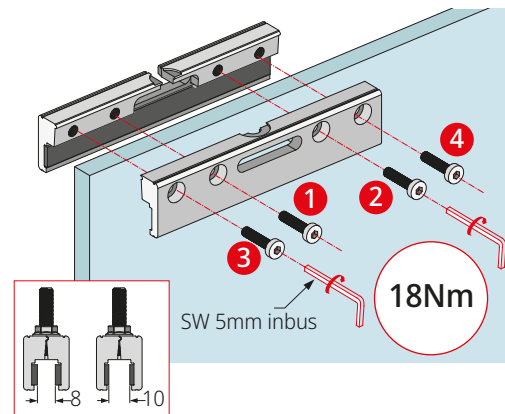
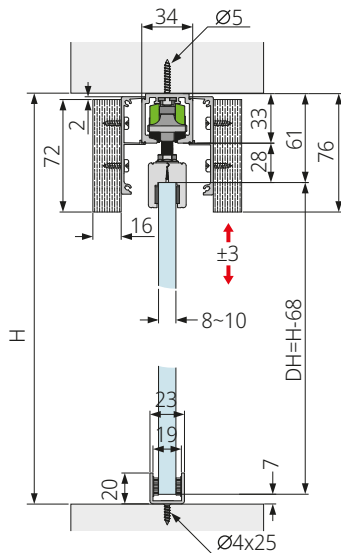
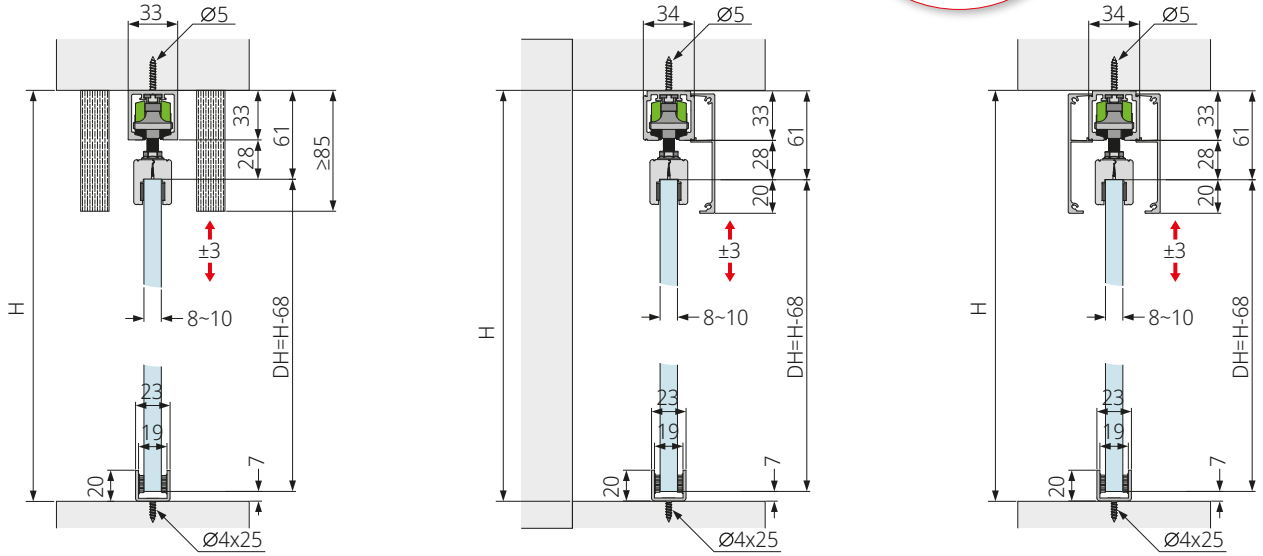


Profielmaten
Tailles des profil
Profilgrößen



Technische tekening

Plans et schémas / Technische Zeichnung



opk Spaceship 80 G

Plafondmontage

Montage au plafond /

Deckenmontage



Art.-Nr
N° d'art / Art.-Nr

		≤80	≥580	03-011-303-200
--	--	-----	------	----------------

Configuratie voor 1 deur

Configuration pour 1 porte / Konfiguration für 1 Tür



Hangrollen met 2-wegdemping <i>Train de roulement avec amortisseur 2 voies / Laufwerk mit 2-Wege Dämpfer</i>		1
Hangrollen <i>Train de roulement / Laufwerk</i>		1
Activator <i>Activateur / Aktivator</i>		2
Klemschoen glas 8/10mm ESG <i>Cosse de serrage verre 8/10mm ESG / Klemmschuh Glas 8/10mm ESG</i>		2
Geleider glas incl. vilt <i>Floor guide glass incl. fleece / Bodenführung Glas inkl. Filz</i>		1
Eindstopper <i>Butée d'extrémité / Endstopper</i>		2
Accessoireset glas <i>Set d'accessoires verre / Zubehörset Glas</i>	x1 x1 x2	1

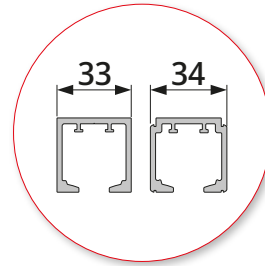
opk Spaceship 80 G

Plafondmontage met zijpaneel

Montage au plafond et verre fixe /
Deckenmontage und Festglas



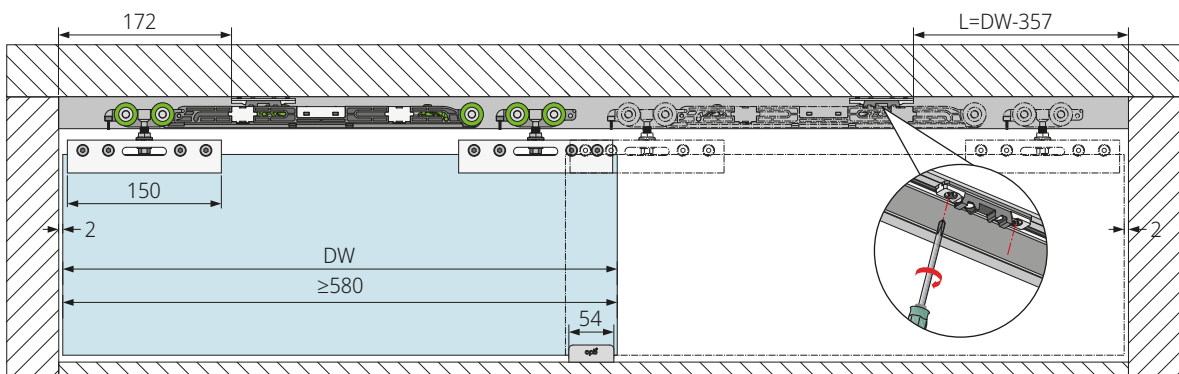
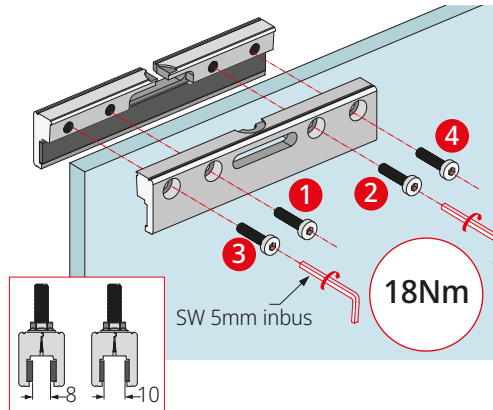
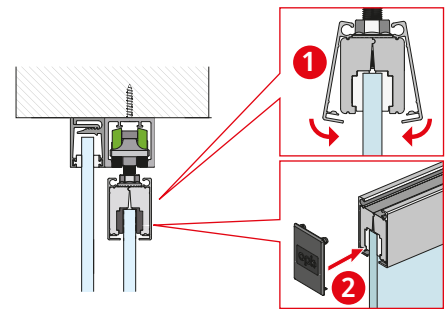
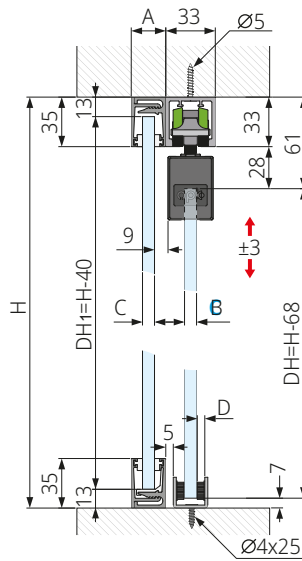
Profielmaten
Tailles des profil
Profilgrößen



Technische tekening

Plans et schémas / Technische Zeichnung

A	B	C	D
23mm	20mm	8mm	5mm
25mm	19mm	10mm	4mm



opk Spaceship 80 G

Plafondmontage met zijpaneel

Montage au plafond et verre fixe /

Deckenmontage und Festglas



Art.-Nr
N° d'art / Art.-Nr.

		≤80	≥580	03-011-303-200
--	--	-----	------	----------------

Configuratie voor 1 deur

Configuration pour 1 porte / Konfiguration für 1 Tür



Hangrollen met 2-wegdemping Train de roulement avec amortisseur 2 voies / Laufwerk mit 2-Wege Dämpfer		1
Hangrollen Train de roulement / Laufwerk		1
Activator Activeur / Aktivator		2
Klemschoen glas 8/10mm ESG Cosse de serrage verre 8/10mm ESG / Klemmschuh Glas 8/10mm ESG		2
Geleider glas incl. vilt Floor guide glass incl. fleece / Bodenführung Glas inkl. Filz		1
Eindstopper Butée d'extrémité / Endstopper		2
Accessoireset glas Set d'accessoires verre / Zubehörset Glas	x1 x1 x2	1

Rails en accessoires

Rails, Accessoires / Schienen, Zubehör


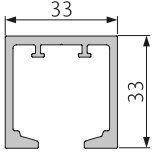

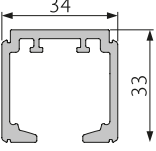

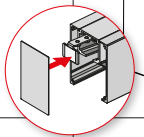

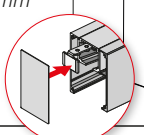

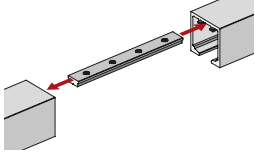

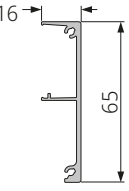

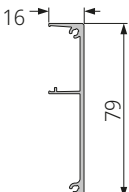
Productomschrijving Description du produit / Produktbeschreibung	Materiaal Matériel / Material	Kleur Couleur / Farbe	Lengte (mm) Longueur / Länge	Art.-Nr N° d'art / Art.-Nr.	
Opk Startrack glasprofiel opk Startrack profil de verre fixe / opk Startrack Festglas-Profil		Aluminium geanodiseerd Aluminium anodisé / Aluminium- eloxiert	Zilver Argent / Silber	2500	20-0100-002-11
			Zwart Noir / Schwarz	2500	20-0100-002-13
Opk Startrack eindkap opk Startrack Embout de verre fixe / opk Startrack Festglas- Endkappe		Kunststof Plastique / Kunststoff	Zwart Noir / Schwarz	8/8, 6mm	20-9001-008-41
				10/10, 76mm	20-9001-010-41
			Grijs Gris / Grau	8/8, 6mm	20-9001-008-47
				10/10, 76mm	20-9001-010-47
Opk Startrack fixatie opk Startrack Fixation de verre fixe / opk Startrack Festglas- Fixierung		Kunststof Plastique / Kunststoff	Zwart Noir / Schwarz	8/8, 6mm	20-9004-008-41
				10/10, 76mm	20-9004-010-41
				12/12, 76mm	20-9004-012-41

opk Spaceship 80 W/G



Rails en accessoires

Rails, Accessoires / Schienen, Zubehör


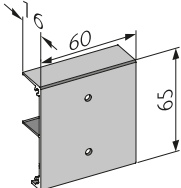

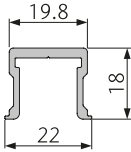


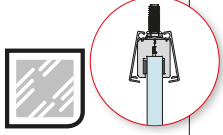
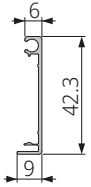

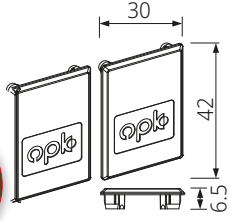
Productomschrijving <i>Description du produit / Produktbeschreibung</i>		Materiaal <i>Matériel / Material</i>	Kleur <i>Couleur / Farbe</i>	Lengte (mm) <i>Longueur / Länge</i>	Art.-Nr <i>N° d'art / Art.-Nr.</i>
Looprail 33mm <i>Rail de roulement 33mm / Laufschiene 33mm</i>  	Aluminium geanodiseerd <i>Aluminium anodisé / Aluminium-eloziert</i>	Zilver <i>Argent / Silber</i>	2050	03-016-252-E20	
			2500	03-016-252-E25	
			3500	03-016-252-E35	
			5800	03-016-252-E58	
Looprail clip-in afdekkap <i>Cache rail de roulement à clipser / Laufschiene clip-in Blende</i>  	Aluminium geanodiseerd <i>Aluminium anodisé / Aluminium-eloziert</i>	Zilver <i>Argent / Silber</i>	2050	03-016-252-H20	
			2500	03-016-252-H25	
			3500	03-016-252-H35	
			5800	03-016-252-H58	
Eindkap W 67x61mm <i>Embout W 67x61mm / Endkappe W 67x61mm</i>  	Aluminium <i>Aluminium / Aluminium</i>	Zilver <i>Argent / Silber</i>	1 Paar/2 Stuk 1 set/2 pcs 1 set/2 Stk	03-016-34C-F00	
Eindkap W 81x61mm <i>Embout W 81x61mm / Endkappe W 81x61mm</i>  	Aluminium <i>Aluminium / Aluminium</i>	Zilver <i>Argent / Silber</i>	1 Paar/2 Stuk 1 set/2 pcs 1 set/2 Stk	03-016-34C-F01	
Railkoppelstuk <i>Connecteur de rails / Verbinder Laufschiene</i>  	Aluminium <i>Aluminium / Aluminium</i>	Onbewerkt <i>Brut / Roh</i>	100	03-015-000-400	
Afdekkap 65mm <i>Cache 65mm / Blende 65mm</i>  	Aluminium geanodiseerd <i>Aluminium anodisé / Aluminium-eloziert</i>	Zilver <i>Argent / Silber</i>	2050	03-016-25A-020	
			2500	03-016-25A-025	
			3500	03-016-25A-035	
			5800	03-016-25A-058	
Afdekkap 79mm <i>Cache 79mm / Blende 79mm</i>  	Aluminium geanodiseerd <i>Aluminium anodisé / Aluminium-eloziert</i>	Zilver <i>Argent / Silber</i>	2050	03-016-25B-020	
			2500	03-016-25B-025	
			3500	03-016-25B-035	
			5800	03-016-25B-058	

opk Spaceship 80 W/G



Rails en accessoires

Rails, Accessoires / Schienen, Zubehör

Productomschrijving <i>Description du produit / Produktbeschreibung</i>		Materiaal <i>Matériel / Material</i>	Kleur <i>Couleur / Farbe</i>	Lengte (mm) <i>Longueur / Länge</i>	Art.-Nr <i>N° d'art / Art.-Nr.</i>
Mal voor houten afdekkap <i>Support pour cache bois / Halterung Holzblende</i> 		Aluminium geanodiseerd <i>Aluminium anodisé / Aluminium-eloziert</i>	Zilver <i>Argent / Silber</i>	60	03-016-25D-000
Geleiderail hout <i>Rail de guidage bois / Führungsschiene Holz</i> 		Aluminium <i>Aluminium / Aluminium</i>	Onbewerkt <i>Brut / Roh</i>	1250	03-017-100-012
				2500	03-017-100-025
Afdekkap voor geleiderail <i>Embout rail de guidage / Abdeckkappe für Führungsschiene</i> 		Kunststof <i>Plastique / Kunststoff</i>	Zwart <i>Noir / Schwarz</i>	1 Stuk 1 pcs 1 Stk	03-017-170-000
Afdekkap glasklemschoen <i>Cache cosse de serrage verre / Blende Glasklemmschuh</i> 		Aluminium geanodiseerd <i>Aluminium anodisé / Aluminium-eloziert</i>	Zilver <i>Argent / Silber</i>	2500	03-016-25D-025
Eindkap glasklemschoenn <i>Embout cosse de serrage verre / Endkappe Glasklemmschuh</i> 		Kunststof <i>Plastique / Kunststoff</i>	Zilver <i>Argent / Silber</i>	2 Stuk 2 piece 2 Stk	03-016-34D-003


Bouwsystemen
 Systèmes de construction /
 Bausysteme

opk Spaceship 80

INNOVATIEVE TWEEZIJDIGE DEMPING VANAF 580 MM DEURBREEDTE, VEDERLIGTE BEDIENING

*AMORTISSEUR DEUX VOIES INNOVANT A PARTIR
DE 580 MM DE LARGEUR DE PORTE*

*INNOVATIVE ZWEIWEGEDÄMPFUNG AB
580 MM TÜRBREITE*



KOGELGELAGERDE HANGROLLEN VOOR EEN OPTIMALE, RUSTIGE WERKING MET GEÏNTEGREERDE REINIGINGSBORSTEL

*ROULETTE À ROULEMENT À BILLES POUR UN
ROULEMENT SILENCIEUX, OPTIMAL AVEC
BROSSE DE NETTOYAGE INTÉGRÉE*


*KUGELGELAGERTE LAUFROLLE FÜR EINEN
OPTIMALEN, LEISEN LAUF MIT INTEGRIERTER
REINIGUNGSBÜRSTE*



KOGELGELAGERDE GELEIDER ZORGT VOOR BEDIENING ZONDER TRILLINGEN

*GUIDAGE AU SOL À ROULEMENT À BILLES POUR
UNE UTILISATION CONFORTABLE SANS
VIBRATIONS*

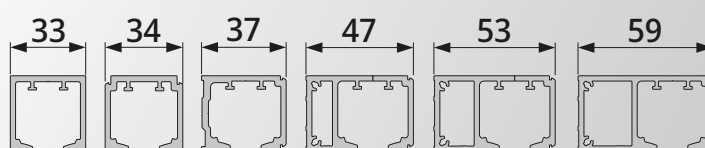
*KUGELGELAGERTE BODENFÜHRUNG FÜR
KOMFORTABLE BEDIENUNG OHNE VIBRATIONEN*



PAST ALTIJD - LIJST OF PLINT, VOOR ELKE TOEPASSING HET JUISTE PROFIEL


*CONVIENT TOUJOURS - CHAMBRANLE OU
PLINTE, LE BON PROFIL DE COURSE POUR
CHAQUE APPLICATION*

*PASST IMMER - ZARGE ODER SOCKELLEISTE,
FÜR JEDE ANWENDUNG DAS RICHTIGE PROFILE*



opk SPACESHIP 80 W/G Pocket

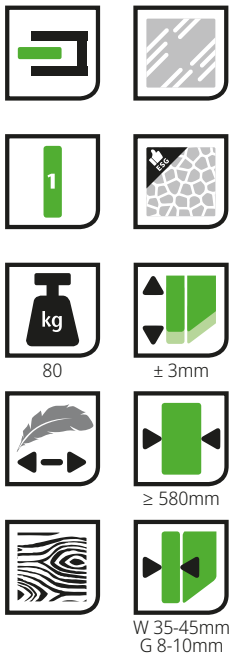
KLEIN FORMAAT. MAXIMALE RESULTAAT.
UNE TAILLE COMPACTE. DES RÉSULTATS REMARQUABLES.
GERINGE GRÖSSE. MAXIMALE ERGEBNISSE.



Houten frame
Cadre en bois / Holzständerwerk



Metaalframe
Charpente métallique / Metallständerwerk



opk Spaceship 80 W

Standard Pocket

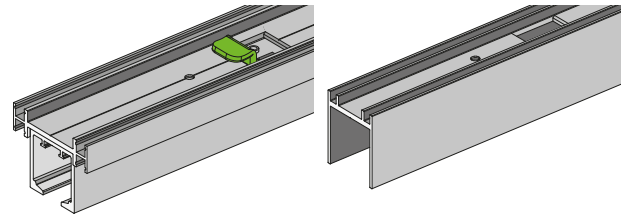
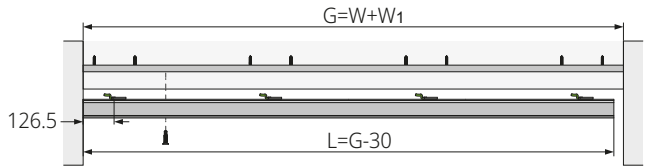
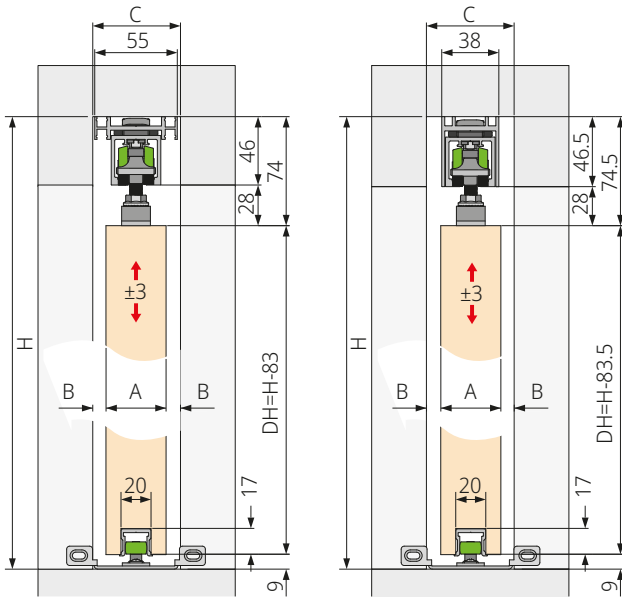
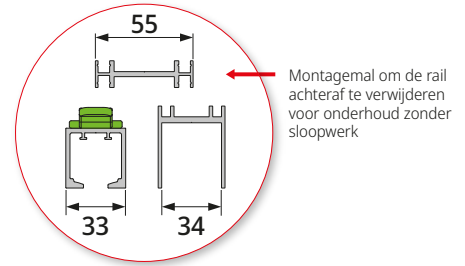


Technische tekening

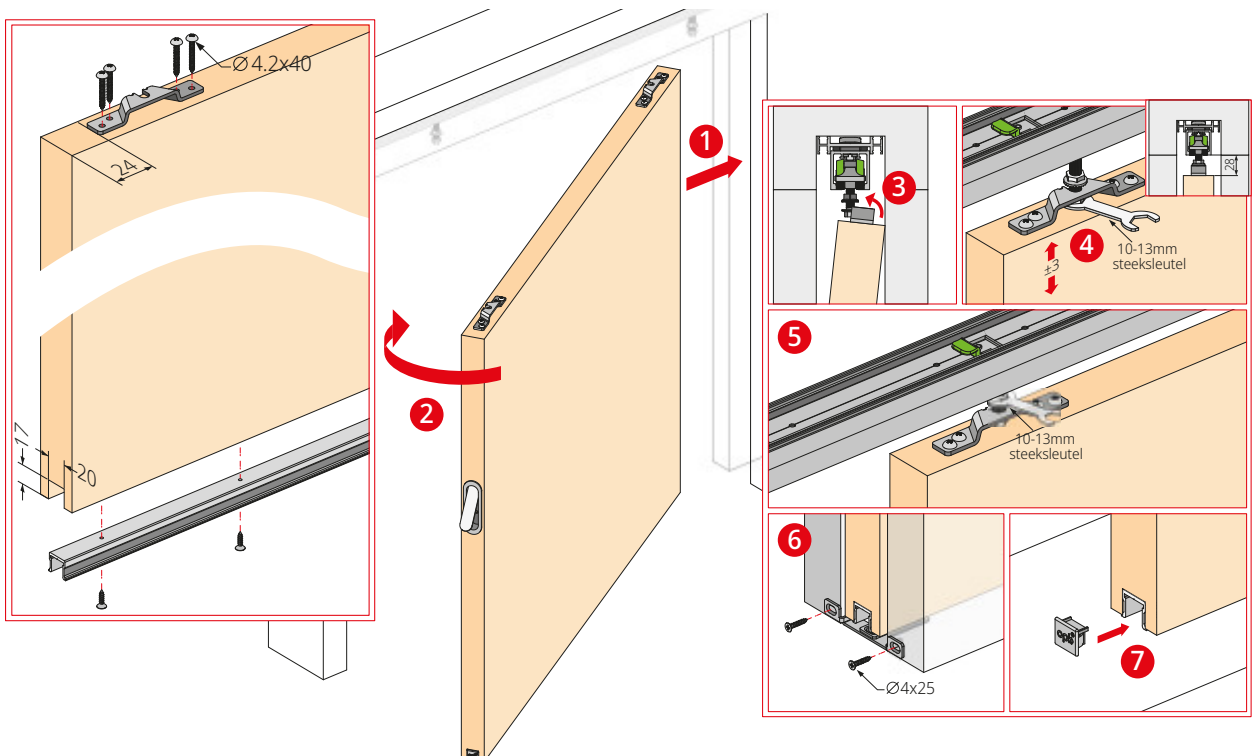
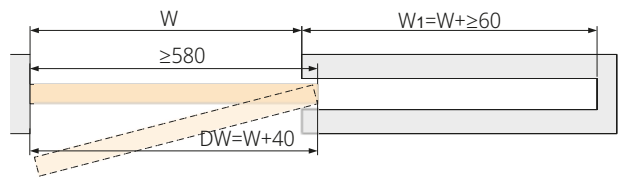
Plans et schémas / Technische Zeichnung

Profielmaten

Tailles des profil
Profilgrößen



A	B	C
35mm	10mm	55mm
40mm	7.5mm	55mm
45mm	7.5mm	60mm



opk Spaceship 80 W

Standard Pocket



Art.-Nr
N° d'art / Art.-Nr.

		≤80	≥580	03-011-803-200
--	--	-----	------	----------------

Configuratie voor 1 deur

Configuration pour 1 porte / Konfiguration für 1 Tür



Hangrollen met 2-wegdemping <i>Train de roulement avec amortisseur 2 voies / Laufwerk mit 2-Wege Dämpfer</i>		1
Hangrollen <i>Train de roulement / Laufwerk</i>		1
Activator lang <i>Activeur long / Aktivator lang</i>		1
Activator <i>Activeur / Aktivator</i>		1
Ophanging Standaard hout <i>Suspension bois / Aufhängung Holz</i>		2
Kogellager geleider pocket hout <i>Guide Pocket bois / Bodenführung Pocket Holz</i>		1
Eindstopper <i>Butée d'extrémité / Endstopper</i>		2
Eindkap geleiderail <i>Embout rails de guidage / Endkappe Führungsschiene</i>		1
Kunststof geleider <i>Guide épée en bas / Führungsschwert unten</i>		1
Accessoireset Pocket hout <i>Set d'accessoires Pocket verre Pocket bois / Zubehörset Pocket Holz</i>		1

opk Spaceship 80 W

Minimal Pocket

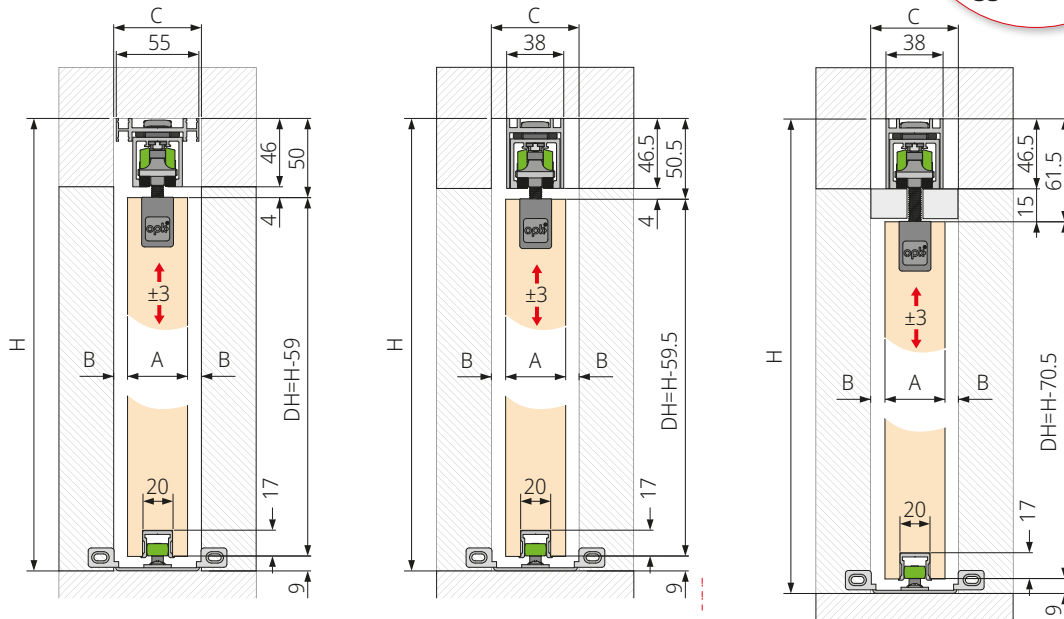
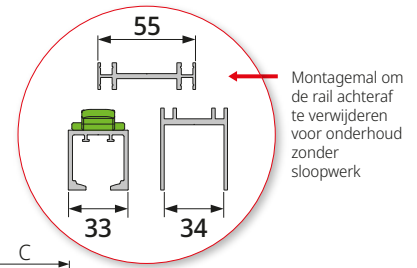


Technische tekening

Plans et schémas / Technische Zeichnung

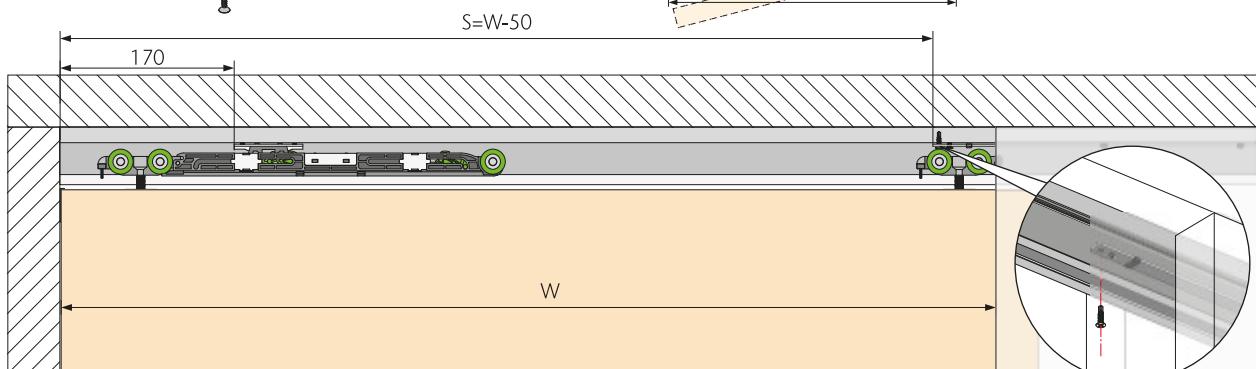
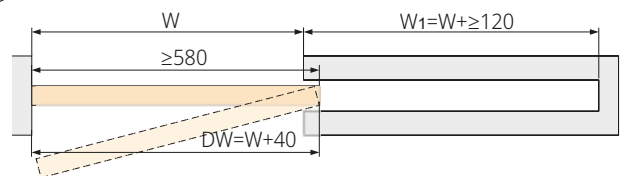
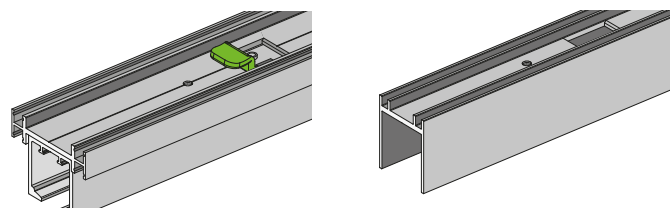
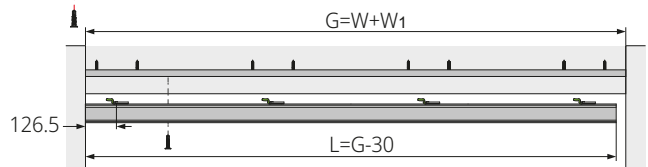
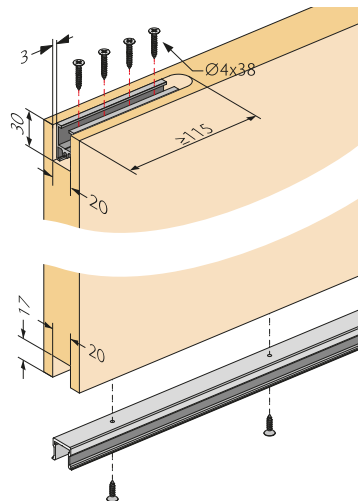
Profielmaten

Tailles des profil
Profilgrößen



Speciale oplossing verlaagd plafond (blz 100)

Solution spéciale de faux-plafond (Page 100) / Sonderlösung abgehängte Decke (seite 100)



opk Spaceship 80 W

Minimal Pocket



Art.-Nr
N° d'art / Art.-Nr.

		≤80	≥580	03-011-703-200
--	--	-----	------	----------------

Configuratie voor 1 deur

Configuration pour 1 porte / Konfiguration für 1 Tür



Hangrollen met 2-wegdemping <i>Train de roulement avec amortisseur 2 voies / Laufwerk mit 2-Wege Dämpfer</i>		1
Hangrollen <i>Train de roulement / Laufwerk</i>		1
Activator lang <i>Activateur long / Aktivator lang</i>		1
Activator <i>Activateur / Aktivator</i>		1
Ophanging Minimal hout <i>Suspension Minimal bois / Aufhängung Minimal Holz</i>		1
Kogellager geleider Minimal pocket hout <i>Suspension Minimal Pocket bois / Aufhängung Minimal Pocket Holz</i>		1
Kogellager geleider Pocket hout <i>Guide Pocket bois / Bodenführung Pocket Holz</i>		1
Eindstopper <i>Butée d'extrémité / Endstopper</i>		2
Eindkap geleiderail <i>Embout rails de guidage / Endkappe Führungsschiene</i>		1
Kunststof geleider <i>Guide épée en bas / Führungsschwert unten</i>		1
Accessoireset Pocket hout <i>Set d'accessoires Pocket verre Pocket bois / Zubehörset Pocket Holz</i>		1

opk Spaceship 80 W Minimal Pocket

Montage Kit (incl. loop- en geleiderail)

Kit de montage (rail de roulement et rail de guidage) /
Montage Kit (inkl. Lauf- und Führungsschiene)

Art.-Nr / N° d'art / Art.-Nr.	03-011-702-G17 (1700mm)	03-011-702-G20 (2050mm)	03-011-702-G25 (2500mm)	Aantal Qté / Mg
Loop- en montagerail met voorgemonteerde haken <i>Rail de roulement et de montage, crochets pré-montés / Lauf- und Montageschiene vormontierte Haken</i>				1
Geleiderail hout (1250mm) <i>Rail de guidage bois (1250 mm) / Führungsschiene Holz (1250mm)</i>				1
Configuratie voor 1 deur (complete set van 03-011-703-200) <i>Configuration pour 1 porte (ensemble complet de 03-011-703-200) / Konfiguration für 1 Tür (kompletter Satz von 03-011-703-200)</i>				1

Alles erin!
Tout compris!
Alles drin!

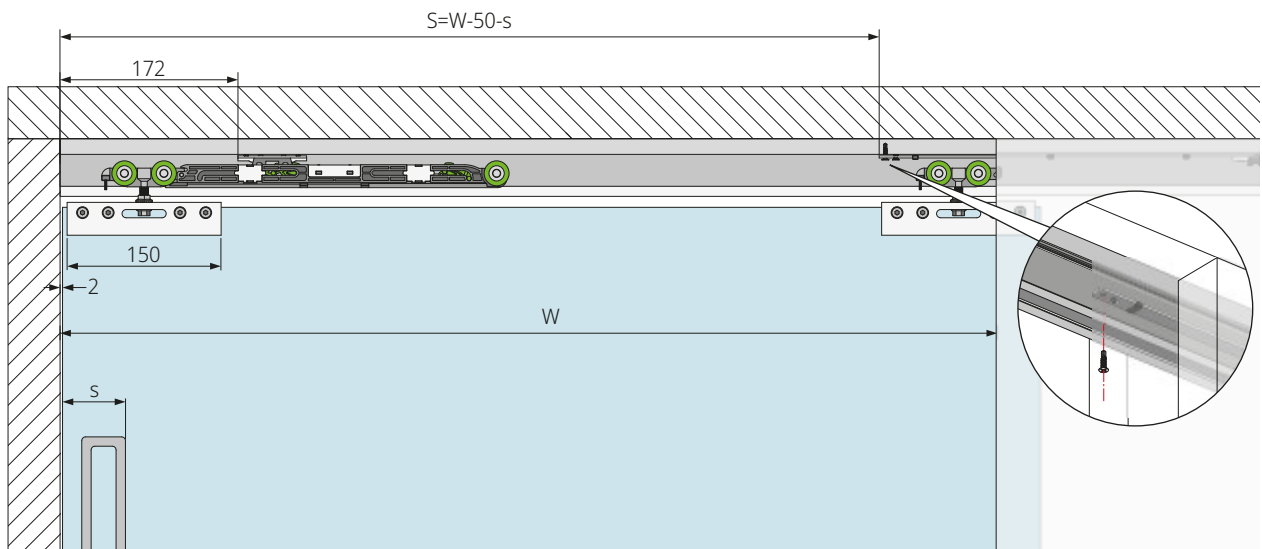
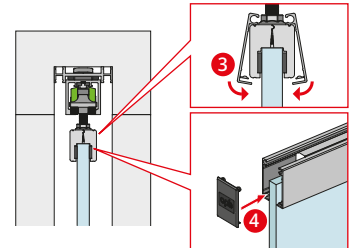
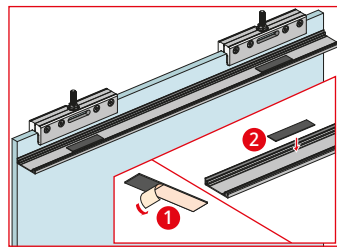
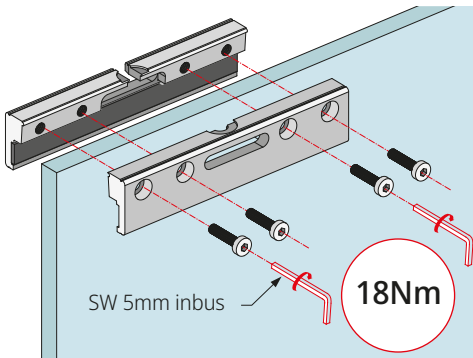
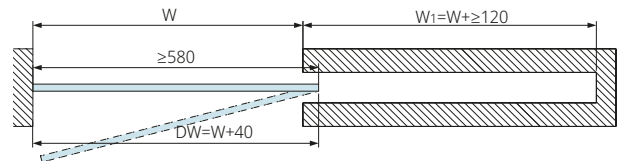
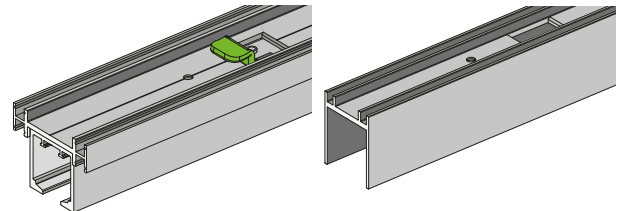
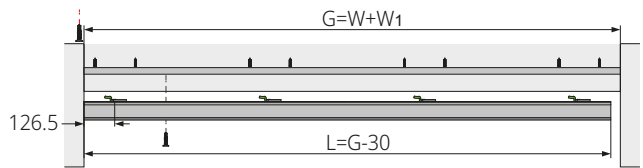
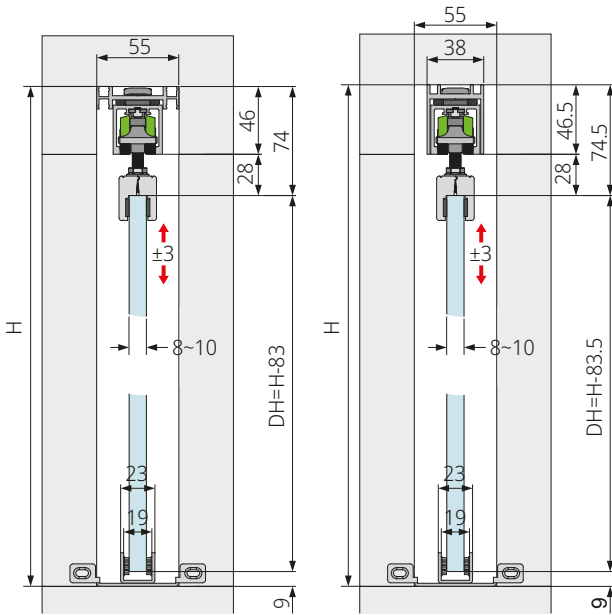
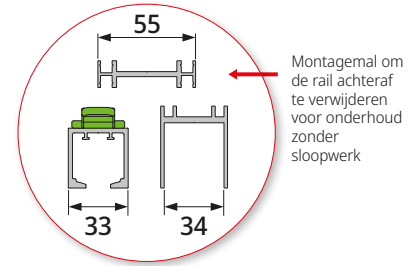


Bouwsystemen
Systèmes de construction /
Baupsysteme

opk Spaceship 80 G Pocket

Technische tekening
Plans et schémas / Technische Zeichnung

Profielmaten
Tailles des profil
Profilgrößen



opk Spaceship 80 G Pocket



Art.-Nr
N° d'art / Art.-Nr

		≤80	≥580	03-011-603-200
--	--	-----	------	----------------

Configuratie voor 1 deur

Configuration pour 1 porte / Konfiguration für 1 Tür



Hangrollen met 2-wegdemping <i>Train de roulement avec amortisseur 2 voies / Laufwerk mit 2-Wege Dämpfer</i>		1
Hangrollen <i>Train de roulement / Laufwerk</i>		1
Activator lang <i>Activateur long / Aktivator lang</i>		1
Activator <i>Activateur / Aktivator</i>		1
Klemschoen glas 8/10mm ESG <i>Cosse de serrage verre 8/10mm ESG / Klemmschuh Glas 8/10mm ESG</i>		2
Geleider glas incl. vilt <i>Guidage au sol verre, feutre compris / Bodenführung Pocket Glas inkl. Filz</i>		1
Eindstopper <i>Butée d'extrémité / Endstopper</i>		2
Accessoireset Pocket glas <i>Set d'accessoires Pocket verre / Zubehörset Pocket Glas</i>		1

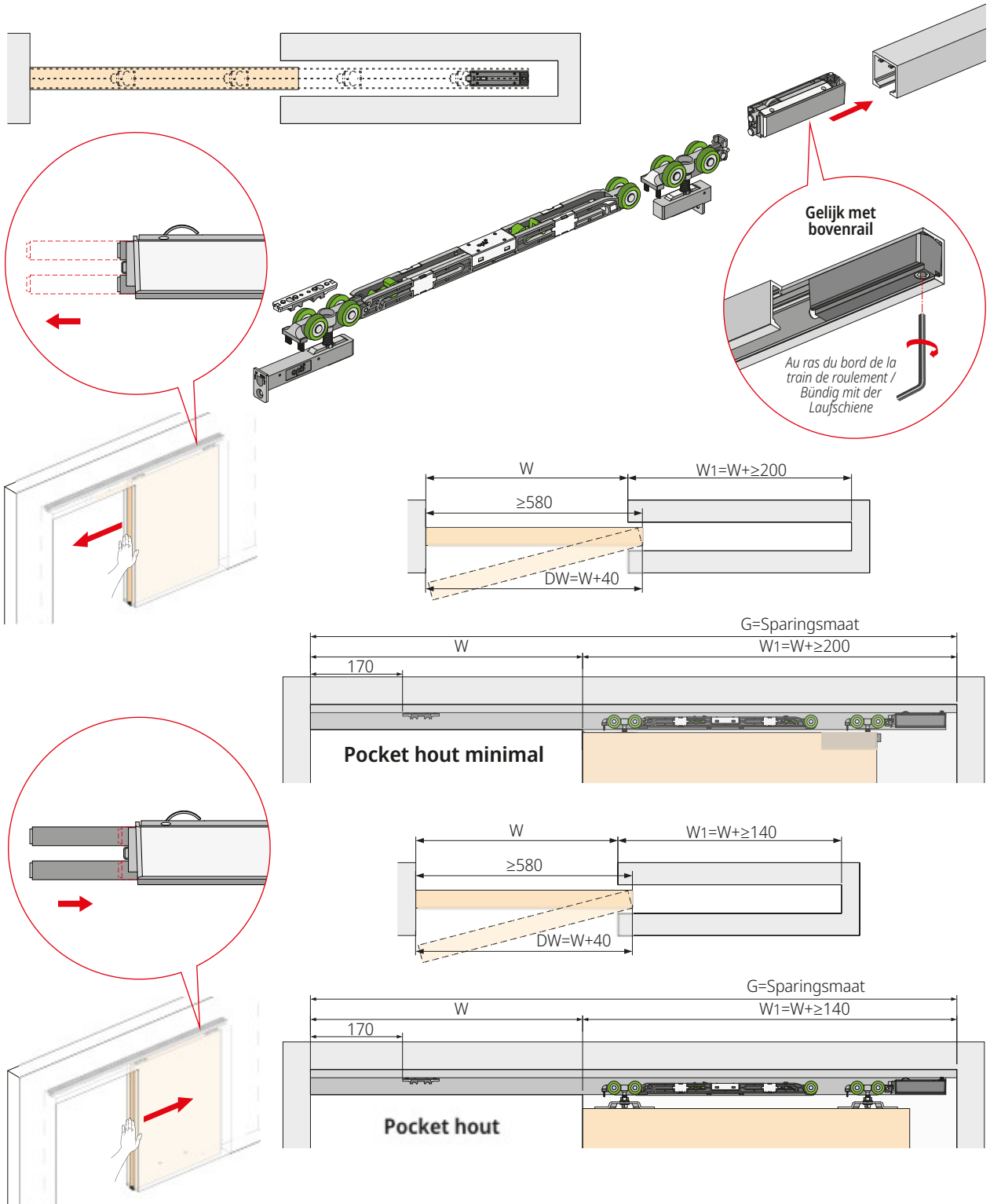
opk Spaceship 80

Push To Open



Technische tekening

Plans et schémas / Technische Zeichnung



opk Spaceship 80

Push To Open



Art.-Nr
N° d'art / Art.-Nr.

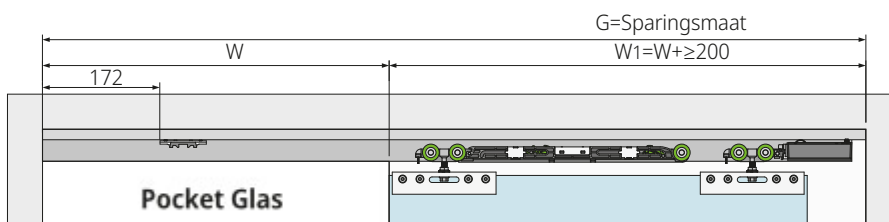
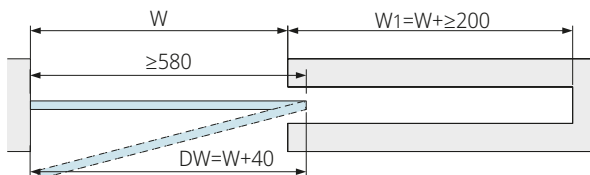
		≤80	≥580	03-015-003-003

Configuratie voor 1 deur

Configuration pour 1 porte / Konfiguration für 1 Tür



Loopwagen met contactplaat <i>Train de roulement avec plaque de contact / Laufwagen mit Kontaktplatte</i>		1 Set / 1 set / 1 Satz
Pocket Push to Open <i>Pocket Push to Open / Pocket Push to Open</i>		


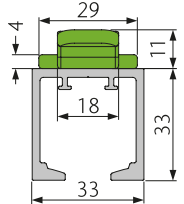

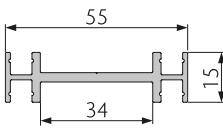

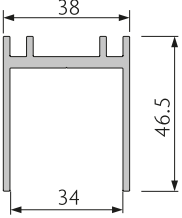

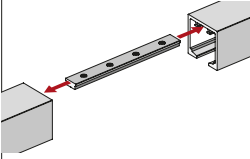

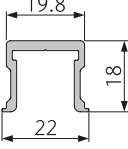




opk Spaceship 80 W/G Pocket



Rails en accessoires

Rails, Accessoires / Schienen, Zubehör

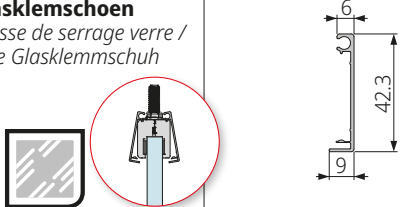

Productomschrijving <i>Description du produit / Produktbeschreibung</i>	Materiaal <i>Matériel / Material</i>	Kleur <i>Couleur / Farbe</i>	Lengte (mm) <i>Longueur / Länge</i>	Art.-Nr <i>N° d'art / Art.-Nr.</i>
Looprail 33mm met voorgemonteerde haken <i>Rail de roulement crochets pré-montés / Laufschiene vormontierte Haken</i>  	Aluminium geanodiseerd <i>Aluminium anodisé / Aluminium-eloziert</i>	Zilver <i>Argent / Silber</i>	1700	03-016-252-G17
			2050	03-016-252-G20
			2500	03-016-252-G25
			3000	03-016-252-G30
Montagemal 55x15mm Pocket <i>Rail de montage 55x15mm / Montageschiene 55x15mm</i>  	Aluminium <i>Aluminium / Aluminium</i>	Onbewerkt <i>Brut / Roh</i>	1700	03-016-252-F17
			2050	03-016-252-F20
			2500	03-016-252-F25
			3000	03-016-252-F30
Montagemal - U-profiel voor vlakke plafondmontage <i>Raildemontage- profiléen Pour un montage affleuré au plafond / Montageschiene - U-Profil für deckenbündige Montage</i>  	Aluminium <i>Aluminium / Aluminium</i>	Zilver <i>Argent / Silber</i>	2050	03-018-100-020
			3000	03-018-100-030
Railkoppelstuk <i>Connecteur de rails / Verbinder Laufschiene</i>  	Aluminium <i>Aluminium / Aluminium</i>	Onbewerkt <i>Brut / Roh</i>	100	03-015-000-400
Geleiderail hout <i>Guiding track wood / Führungsschiene Holz</i>  	Aluminium <i>Aluminium / Aluminium</i>	Onbewerkt <i>Brut / Roh</i>	1250	03-017-100-012
			2500	03-017-100-025
Eindkap geleiderail <i>Embout rails de guidage / Endkappe Führungsschiene</i>  	Kunststof <i>Plastique / Kunststoff</i>	Zwart <i>Noir / Schwarz</i>	1 Stuk 1 pcs 1 Stk	03-017-170-000

opk Spaceship 80 W/G Pocket



Rails en accessoires

Rails, Accessoires / Schienen, Zubehör

Productomschrijving <i>Description du produit / Produktbeschreibung</i>	Materiaal <i>Matériel / Material</i>	Kleur <i>Couleur / Farbe</i>	Lengte (mm) <i>Longueur / Länge</i>	Art.-Nr <i>N° d'art / Art.-Nr.</i>
Afdekkap glasklemschoen <i>Cache cosse de serrage verre / Blende Glasklemmschuh</i> 	Aluminium geanodiseerd <i>Aluminium anodisé / Aluminium-eloziert</i>	Zilver <i>Argent / Silber</i>	2500	03-016-25D-025
		Zwart <i>Noir / Schwarz</i>	2500	70-016-25D-025
Eindkap glasklemschoen <i>Embout cosse de serrage verre / Endkappe Glasklemmschuh</i> 	Kunststof <i>Plastique / Kunststoff</i>	Zilver <i>Argent / Silber</i>	2 Stuk 2 pièce 2 Stück	03-016-34D-003
		Zwart <i>Noir / Schwarz</i>	2 Stuk 2 pièce 2 Stück	70-016-34D-003

Speciale oplossing verdekt liggend plafond

Solution spéciale de faux-plafond / Sonderlösung abgehängte Decke


Productomschrijving <i>Description du produit / Produktbeschreibung</i>	Materiaal <i>Matériel / Material</i>	Kleur <i>Couleur / Farbe</i>	Lengte (mm) <i>Longueur / Länge</i>	Art.-Nr <i>N° d'art / Art.-Nr.</i>
Ophanging Minimal Hout incl. Afdekkap met M8*40 langere schroef <i>Suspension Minimal bois inclus Capuchon avec M8x40 vis version longue / Aufhängung Minimal Holz incl. Abdeckkappe mit M8x40 längerer Schraube</i> 	Aluminium geanodiseerd <i>Aluminium anodisé / Aluminium-eloziert</i>	Zilver <i>Argent / Silber</i>	M8 x 40 mm	03-012-205-001
Ophanging Minimal Pocket Hout incl. Afdekkap met M8*40 langere schroef <i>Suspension Minimal Pocket bois inclus Capuchon avec M8x40 vis version longue / Aufhängung Minimal Pocket Holz incl. Abdeckkappe mit M8x40 längerer Schraube</i> 	Aluminium geanodiseerd <i>Aluminium anodisé / Aluminium-eloziert</i>	Zilver <i>Argent / Silber</i>	M8 x 40 mm	03-012-706-001

Bouwsystemen
Systèmes de construction / Bausysteme

opk Spaceship 80

BLACK EDITION

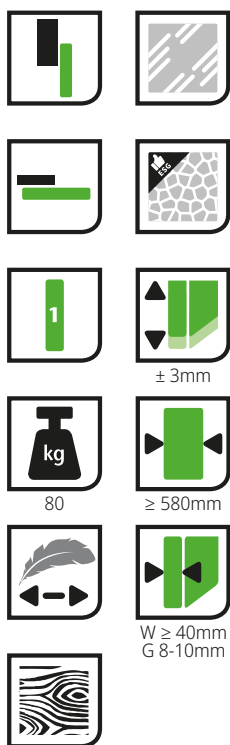

Pagina / Page / Seite 117-118



opk SPACESHIP 80

Wall Mounting

DE JUISTE OPLOSSING VOOR ELKE WANDAFSTAND.
LA BONNE SOLUTION POUR CHAQUE DISTANCE AU MUR.
FÜR JEDEN WANDABSTAND DIE RICHTIGE LÖSUNG



Bouwsystemen
Systèmes de construction /
Baupysteme

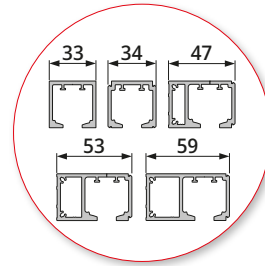
opk Spaceship 80 W

Wandmontage

Montage mural / Wandmontage

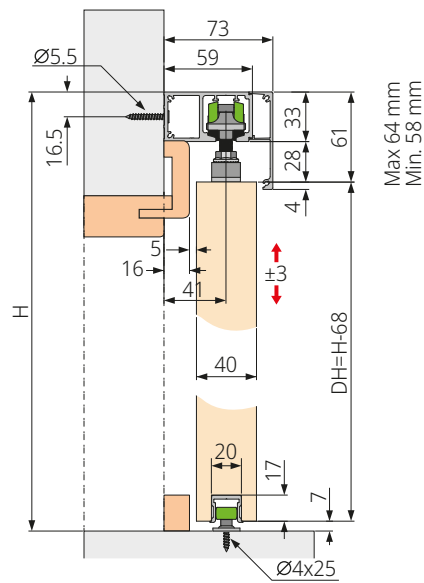
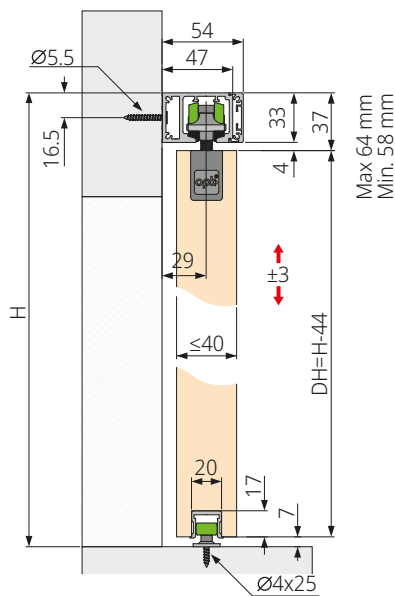
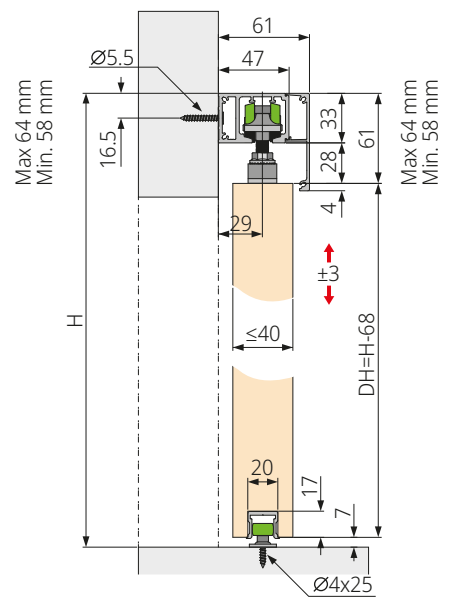
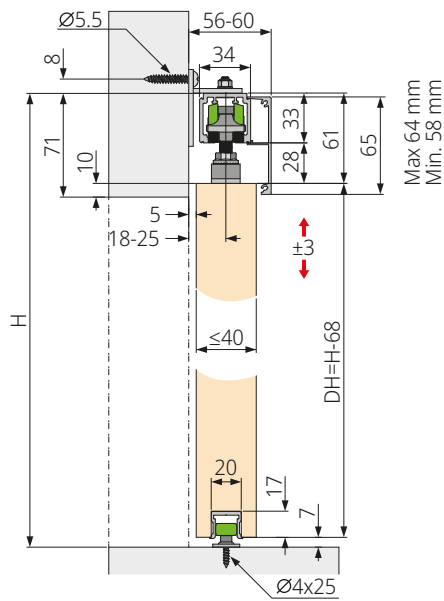
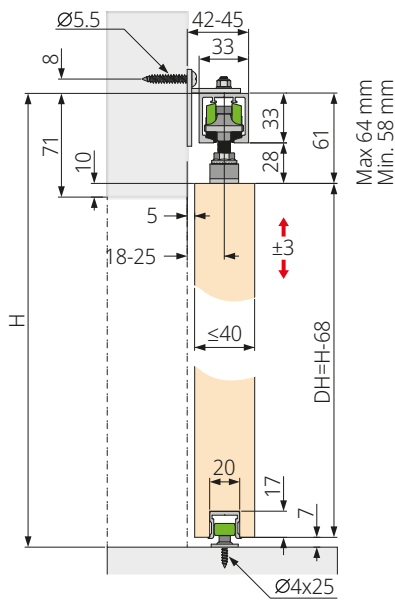


Profielmaten
Tailles des profil
Profilgrößen



Technische tekening

Plans et schémas / Technische Zeichnung



opk Spaceship 80 W

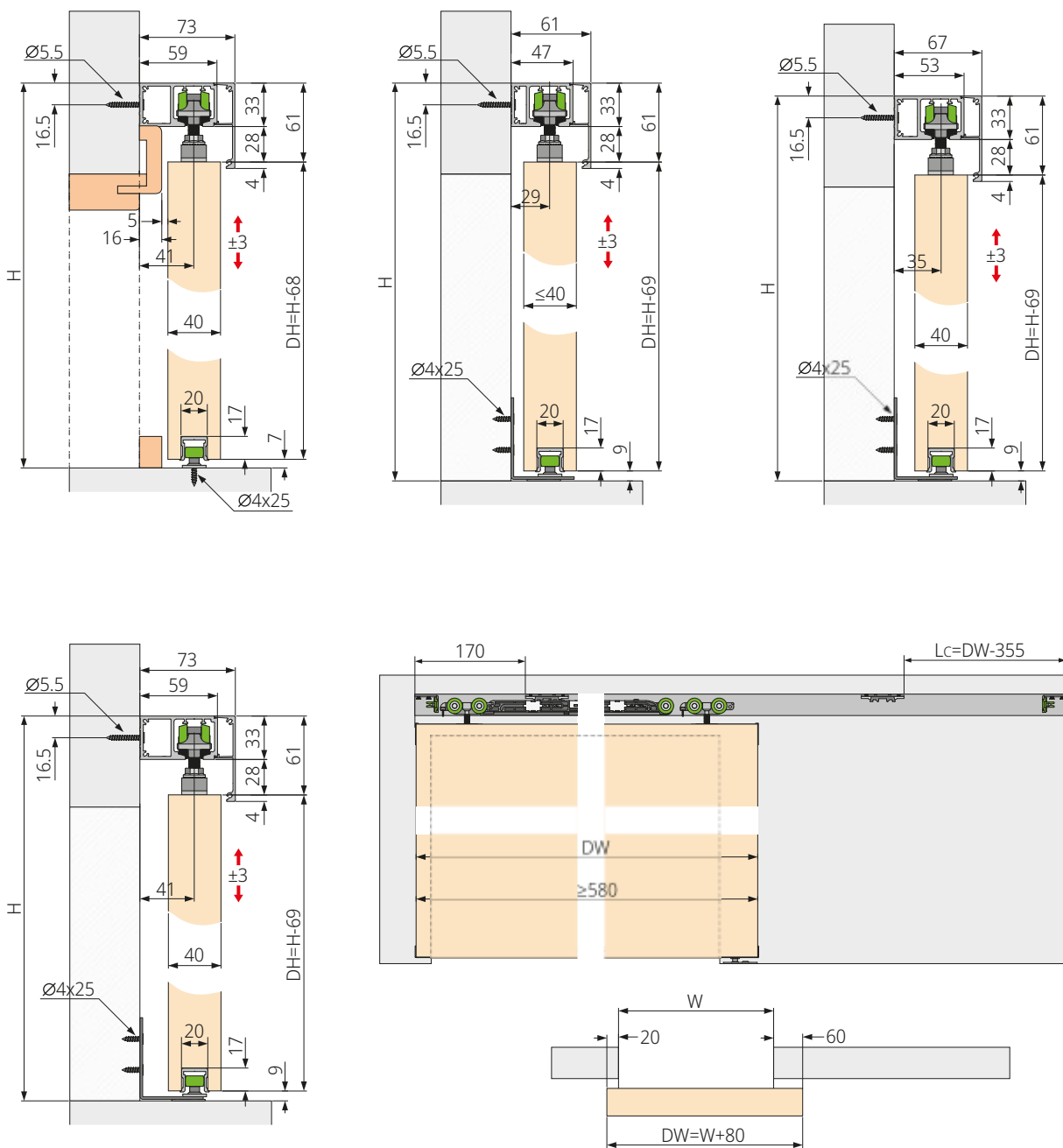
Wandmontage

Montage mural / Wandmontage



Technische tekening

Plans et schémas / Technische Zeichnung



opk Spaceship 80 W

Wandmontage

Montage mural / Wandmontage



Art.-Nr
N° d'art / Art.-Nr

		≤80	≥580	03-011-103-200
--	--	-----	------	----------------

Configuratie voor 1 deur

Configuration pour 1 porte / Konfiguration für 1 Tür



Hangrollen met 2-wegdemping <i>Train de roulement avec amortisseur 2 voies / Laufwerk mit 2-Wege Dämpfer</i>		1
Hangrollen <i>Train de roulement / Laufwerk</i>		1
Activator <i>Activateur / Aktivator</i>		2
Ophanging standaard hout <i>Suspension bois / Aufhängung Holz</i>		2
Kogellager geleider hout <i>Guidage au sol 1 rouleau bois / Bodenführung 1 Rolle Holz</i>		1
Eindstopper <i>Butée d'extrémité / Endstopper</i>		2
Eindkap geleiderail <i>Embout rails de guidage / Endkappe Führungsschiene</i>		2
Kunststof geleider <i>Guide épée en bas / Führungsschwert unten</i>		1
Accessoireset hout <i>Set d'accessoires bois / Zubehörset Holz</i>		1

opk Spaceship 80 W

Wandmontageset (incl. loop-, geleiderail en eindkap)

Kit de montage mural (rail de roulement et de rail de guidage et embout compris) /
Wandmontage Kit (inkl. Lauf-, Führungsschiene und Endkappe)

Art.-Nr / N° d'art / Art.-Nr.	03-011-15A-A20 (2050mm)	03-011-15A-B20 (2050mm)	03-011-15A-C20 (2050mm)	Aantal Qté / Mg
Eindkap looprail 47/53/59mm <i>Embout rail de roulement 47/53/59mm / Endkappe Laufschiene 47/53/59mm</i>	47x65	53x65	59x65	2
Looprail 47/53/59mm clip-in-afdekkap <i>Rail de roulement 47/53/59, cache à clipser / Laufschiene 47/53/59 clip-in Blende</i>	47	53	59	1
Afdekkap 65mm (2050mm) <i>Cache 65mm (2050mm) / Blende 65mm (2050mm)</i>	65	65	65	1
Geleiderail hout (1250mm) <i>Rail de guidage bois (1250 mm) / Führungsschiene Holz (1250mm)</i>				1
Configuratie voor 1 deur (complete set van 03-011-103-200) <i>Configuration pour 1 porte (ensemble complet de raccords de 03-011-103-200) / Konfiguration für 1 Tür (kompletter Satz von 03-011-103-200)</i>				1



Alles erin!
Tout compris!
Alles drin!

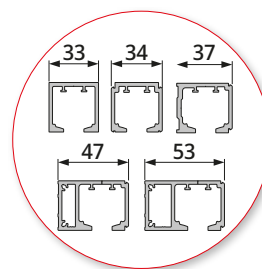
opk Spaceship 80 G

Wandmontage

Montage mural / Wandmontage

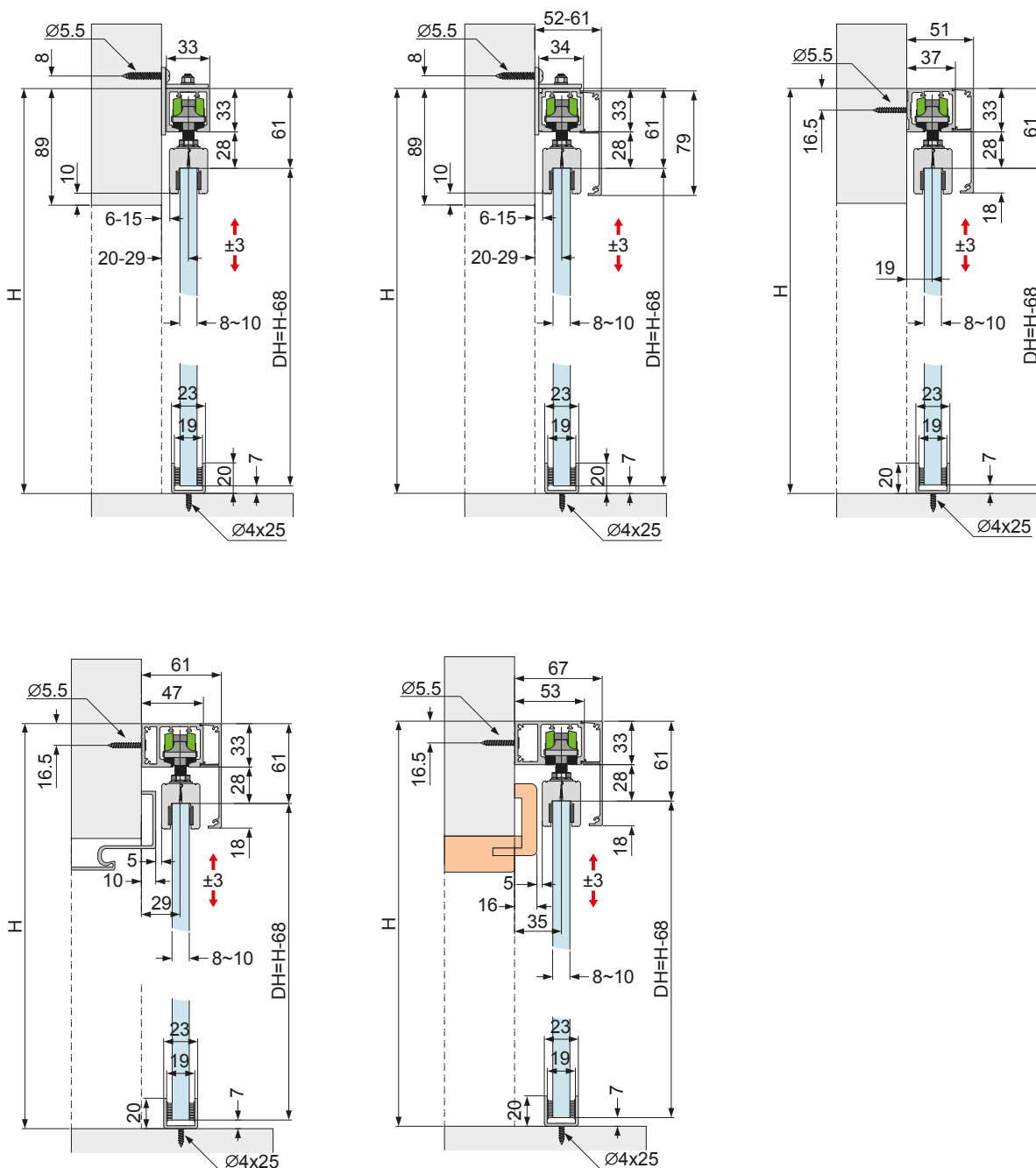


Profielmaten
Tailles des profil
Profilgrößen



Technische tekening

Plans et schémas / Technische Zeichnung



opk Spaceship 80 G

Wandmontage

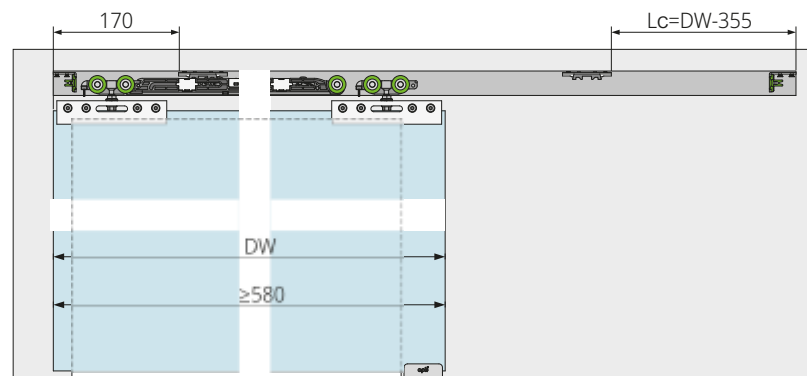
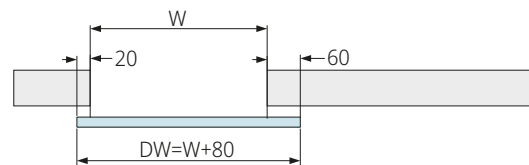
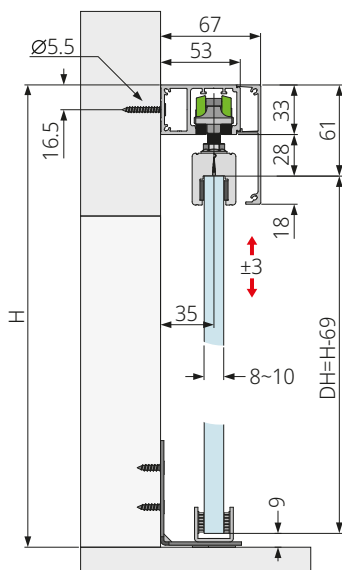
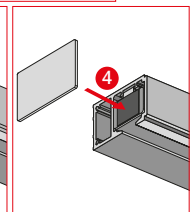
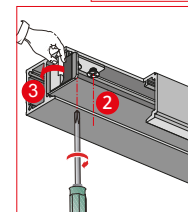
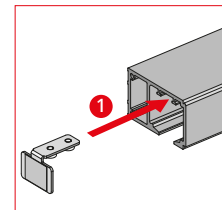
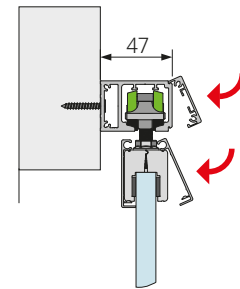
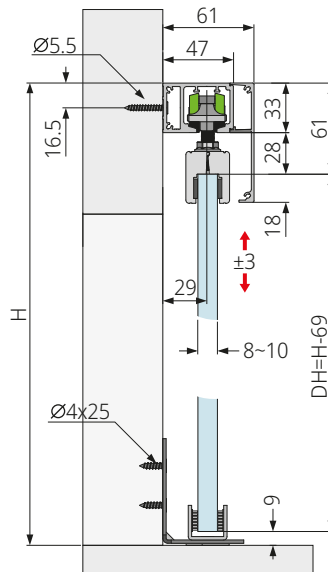
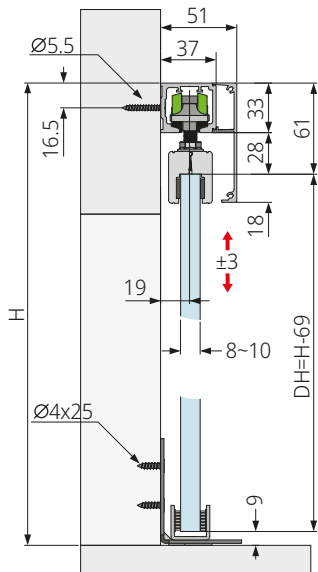
Montage mural / Wandmontage



Technische tekening

Plans et schémas / Technische Zeichnung

BLACK EDITION



opk Spaceship 80 G

Wandmontage

Montage mural / Wandmontage



Art.-Nr
N° d'art / Art.-Nr.

		≤80	≥580	03-011-303-200
--	--	-----	------	----------------

Configuratie voor 1 deur

Configuration pour 1 porte / Konfiguration für 1 Tür



Hangrollen met 2-wegdemping <i>Train de roulement avec amortisseur 2 voies / Laufwerk mit 2-Wege Dämpfer</i>		1
Hangrollen <i>Train de roulement / Laufwerk</i>		1
Activator <i>Activateur / Aktivator</i>		2
Klemschoen glas 8/10mm ESG <i>Cosse de serrage verre 8/10mm ESG / Klemmschuh Glas 8/10mm ESG</i>		2
Geleider glas incl. vilt <i>Guidage au sol verre, feutre compris / Bodenführung Glas inkl. Filz</i>		1
Eindstopper <i>Butée d'extrémité / Endstopper</i>		2
Accessoireset glas <i>Set d'accessoires verre / Zubehörset Glas</i>	x1 x1 x2	1

opk Spaceship 80 G

Wandmontageset (incl. looprail en eindkap)

Kit de montage mural (rail de roulement et embout compris) /

Wandmontage Kit (inkl. Laufschiene und Endkappe)

Art.-Nr / N° d'art / Art.-Nr.	03-011-35B-A20 (2050mm)	03-011-35B-B20 (2050mm)	Aantal Qté / Mg
Eindkap looprail 47/53mm <i>Embout rail de roulement 47/53mm / Endkappe Laufschiene 47/53mm</i>	47x79	53x79	2
Looprail 47/53mm clip-in-afdekkap <i>Rail de roulement 47/53, cache à clipser / Laufschiene 47/53 clip-in Blende</i>	47	53	1
Afdekkap 79mm (2050mm) <i>Cache 79mm (2050mm) / Blende 79mm (2050mm)</i>	79	79	1
Configuratie voor 1 deur (complete set van 03-011-303-200) <i>Configuration 1 porte (ensemble complet de raccords de 03-011-303-200) / Konfiguration für 1 Tür (kompletter Satz von 03-011-303-200)</i>			1

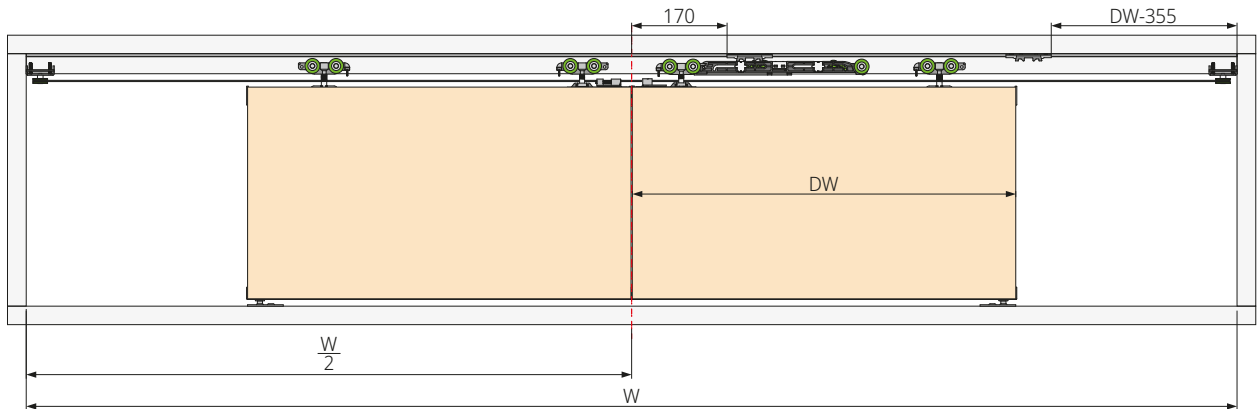
Alles erin!
Tout compris!
Alles drin!



Traditionele oplossing

voor synchrone deuren met een touwkatrol

Solution traditionnelle pour les portes à mouvement synchrone avec renvoi de câble / Traditionelle Lösung für synchronlaufende Türen mit einer Seilumlenkung



Onze oplossing

voor synchroon schuivende deuren

Notre solution pour les portes à mouvement synchrone / Unsere Lösung für synchronlaufende Türen



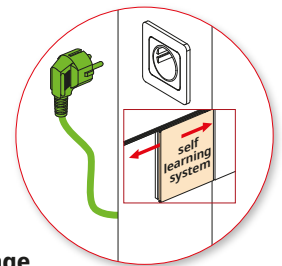
Pagina / Page / Seite 153

opk E-SPACE W


Minimal Pocket

- **Beleef het comfort van de toekomst**
Découvrez le confort du futur
Erleben Sie den Komfort der Zukunft
- **Eenvoudige montage dankzij Plug & Play**
Moins de travail d'installation grâce au Plug & Play
Geringer Montageaufwand durch Plug & Play

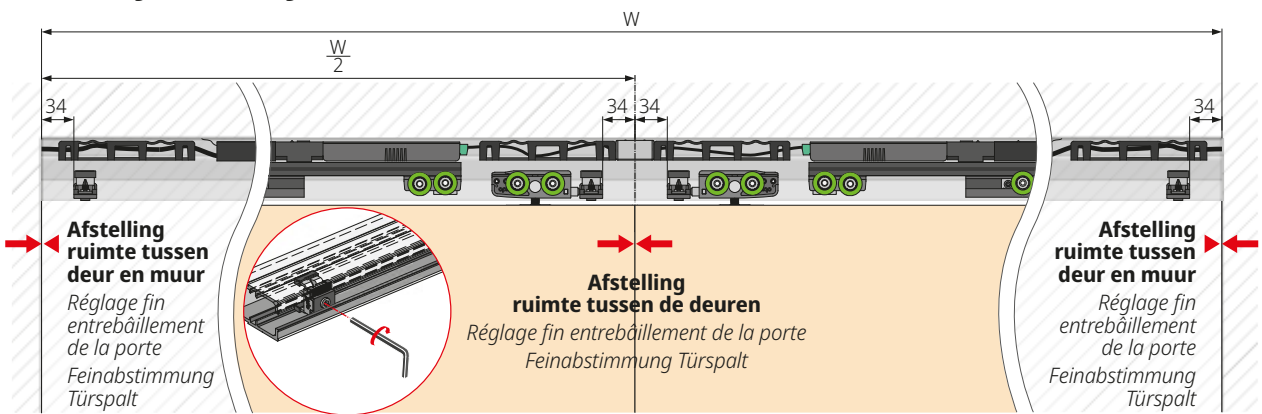
Aansluiten & klaar!
Branchez & ça marche!
Stecker rein & los!



- **Bespaar tijd en geld bij de montage**
Gagner du temps et de l'argent lors du montage
Sparen Sie Zeit und Geld bei der Montage
- **Onmiddellijk gesynchroniseerd tijdens de installatie**
Synchronisé immédiatement avec l'installation
Mit dem Einbau sofort synchronisiert



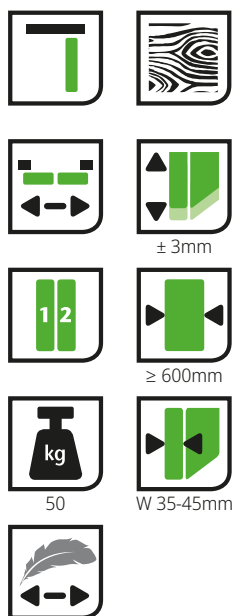


Rails (synchro-systeem) / Systèmes doubles / Schienen (synchro system)



opk SPACESHIP 80

Synchro W Minimal

VOOR DE KLEINE DINGEN MET EEN GROOT EFFECT.
 POUR LES PETITES CHOSES. AVEC UN GRAND EFFET.
 FÜR DIE KLEINEN DINGE. MIT GROSSER WIRKUNG.



opk Spaceship 80

Synchro W Minimal



Plafondmontage

Montage au plafonds / Deckenmontage



Art.-Nr
N° d'art / Art.-Nr

		≤50	≥600	03-011-200-001
--	--	-----	------	----------------

Configuratie voor 2 deuren

Configuration pour 2 portes / Konfiguration für 2 Türen




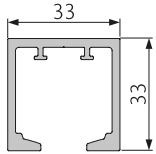

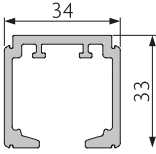

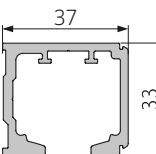

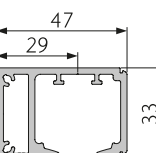

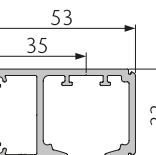

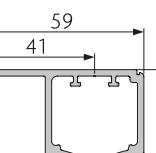

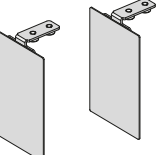
Hangrollen met 2-wegdemping <i>Train de roulement avec amortisseur 2 voies / Laufwerk mit 2-Wege Dämpfer</i>		1
Hangrollen <i>Train de roulement / Laufwerk</i>		3
Activator <i>Activateur / Aktivator</i>		2
Ophanging Minimal hout <i>Suspension Minimal bois / Aufhängung Minimal Holz</i>		2
Kogellager geleider hout <i>Guidage au sol 1 rouleau bois / Bodenführung 1 Rolle Holz</i>		2
Spanrol <i>Rouleau d'enroulement / Umlenkrolle</i>		2
Ophanging A Minimal met kabelspanner <i>Plaque de suspension réglable A / Aufhängung Minimal mit Seilspanner</i>		1
Ophanging B Minimal met kabelspanner <i>Plaque de suspension réglable B / Aufhängung Minimal mit Seilführung</i>		1
Staalkabel met plastic coating <i>Câble en acier avec revêtement en plastique / Stahlseil mit Kunststoffummantelung</i>		1
Eindkap geleiderail <i>Embout rails de guidage / Endkappe Führungsschiene</i>		4
Accessoireset hout Minimal <i>Set d'accessoires Minimal bois / Zubehörset Holz Minimal</i>		1

opk Spaceship 80 W/G



Rails en accessoires

Rails, Accessoires / Schienen, Zubehör


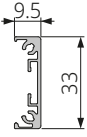

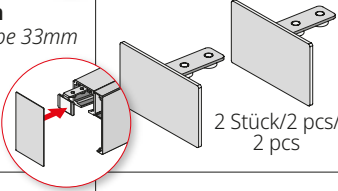

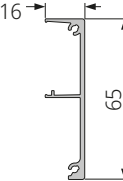

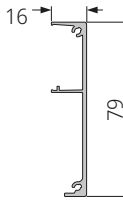

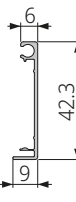

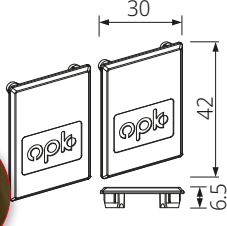
Productomschrijving <i>Description du produit / Produktbeschreibung</i>		Materiaal <i>Matériel / Material</i>	Kleur <i>Couleur / Farbe</i>	Lengte (mm) <i>Longueur / Länge</i>	Art.-Nr <i>N° d'art / Art.-Nr.</i>
Looprail 33mm <i>Rail de roulement 33mm / Laufschiene 33mm</i> 		Aluminium geanodiseerd <i>Aluminium anodisé / Aluminium-eloziert</i>	Zilver <i>Argent / Silber</i>	2050	03-016-252-E20
				2500	03-016-252-E25
				3500	03-016-252-E35
				5800	03-016-252-E58
Looprail clip-in-afdekkap 34mm <i>Rail de roulement cache à clipser / Laufschiene clip-in Blende 34mm</i> 		Aluminium geanodiseerd <i>Aluminium anodisé / Aluminium-eloziert</i>	Zilver <i>Argent / Silber</i>	2050	03-016-252-H20
				2500	03-016-252-H25
				3500	03-016-252-H35
				5800	03-016-252-H58
Looprail clip-in-afdekkap 37mm <i>Rail de roulement cache à clipser / Laufschiene clip-in Blende 37mm</i> 		Aluminium geanodiseerd <i>Aluminium anodisé / Aluminium-eloziert</i>	Zilver <i>Argent / Silber</i>	2500	03-016-251-D25
Looprail clip-in-afdekkap 47mm <i>Rail de roulement cache à clipser / Laufschiene clip-in Blende 47mm</i> 		Aluminium geanodiseerd <i>Aluminium anodisé / Aluminium-eloziert</i>	Zilver <i>Argent / Silber</i>	2050	03-016-251-A20
				2500	03-016-251-A25
				3500	03-016-251-A35
				5800	03-016-251-A58
Looprail clip-in-afdekkap 53mm <i>Rail de roulement cache à clipser / Laufschiene clip-in Blende 53mm</i> 		Aluminium geanodiseerd <i>Aluminium anodisé / Aluminium-eloziert</i>	Zilver <i>Argent / Silber</i>	2050	03-016-251-B20
				2500	03-016-251-B25
				3500	03-016-251-B35
				5800	03-016-251-B58
Looprail clip-in-afdekkap 59mm <i>Rail de roulement cache à clipser / Laufschiene clip-in Blende 59mm</i> 		Aluminium geanodiseerd <i>Aluminium anodisé / Aluminium-eloziert</i>	Zilver <i>Argent / Silber</i>	2050	03-016-251-C20
				2500	03-016-251-C25
				3500	03-016-251-C35
				5800	03-016-251-C58
Eindkap 37x79 mm <i>Embout 37x79 mm / Endkappe 37x79 mm</i> 		Aluminium <i>Aluminium / Aluminium</i>	Onbewerkt <i>Brut / Roh</i>	1 Paar/2 Stuk 1 set/2 pcs 1 set/2 Stk	03-016-25B-000

opk Spaceship 80 W/G



Rails en accessoires

Rails, Accessoires / Schienen, Zubehör

Productomschrijving <i>Description du produit / Produktbeschreibung</i>	Materiaal <i>Matériel / Material</i>	Kleur <i>Couleur / Farbe</i>	Lengte (mm) <i>Longueur / Länge</i>	Art.-Nr <i>N° d'art / Art.-Nr.</i>
Afdekkap 33mm <i>Cache 33mm / Blende 33mm</i>  	Aluminium geanodiseerd <i>Aluminium anodisé / Aluminium-eloziert</i>	Zilver <i>Argent / Silber</i>	2500	03-016-25C-025
Eindkap 33mm <i>Embout 33mm / Endkappe 33mm</i>  	Aluminium <i>Aluminium / Aluminium</i>	Onbewerkt <i>Brut / Roh</i>	47x33 mm	03-016-34D-002
			53x33 mm	03-016-34D-004
			59x33 mm	03-016-34D-005
Afdekkap 65mm <i>Cache 65mm / Blende 65mm</i>  	Aluminium geanodiseerd <i>Aluminium anodisé / Aluminium-eloziert</i>	Zilver <i>Argent / Silber</i>	2050	03-016-25A-020
			2500	03-016-25A-025
			3500	03-016-25A-035
			5800	03-016-25A-058
Afdekkap 79mm <i>Cache 79mm / Blende 79mm</i>  	Aluminium geanodiseerd <i>Aluminium anodisé / Aluminium-eloziert</i>	Zilver <i>Argent / Silber</i>	2050	03-016-25B-020
			2500	03-016-25B-025
			3500	03-016-25B-035
			5800	03-016-25B-058
Afdekkap glasklemschoen <i>Cache cosse de serrage verre / Blende Glasklemmschuh</i>  	Aluminium geanodiseerd <i>Aluminium anodisé / Aluminium-eloziert</i>	Zilver <i>Argent / Silber</i>	2500	03-016-25D-025
Eindkap glasklemschoenn <i>Embout cosse de serrage verre / Endkappe Glasklemmschuh</i>  	Kunststof <i>Plastique / Kunststoff</i>	Zilver <i>Argent / Silber</i>	2 Stuk 2 pièces 2 Stück	03-016-34D-003














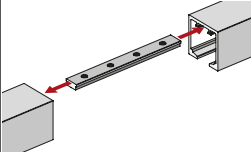
Bouwsystemen
 Systèmes de construction /
 Bausysteme

opk Spaceship 80



Rails en accessoires

Rails, Accessoires / Schienen, Zubehör


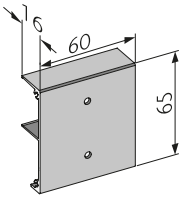



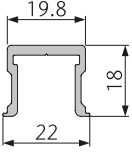




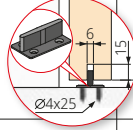




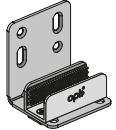
Productomschrijving <i>Description du produit / Produktbeschreibung</i>		Materiaal <i>Matériel / Material</i>	Kleur <i>Couleur / Farbe</i>	Lengte (mm) <i>Longueur / Länge</i>	Art.-Nr <i>N° d'art / Art.-Nr.</i>
Eindkap looprail <i>Embout rail de roulement / Endkappe Laufschiene</i> 	33x33mm 	Kunststof <i>Plastique / Kunststoff</i>	Zilver <i>Argent / Silber</i>	1 Paar/2 Stuk 1 set/2 pcs 1 set/2 Stk	03-016-34C-E00
Eindkap looprail <i>Embout rail de roulement / Endkappe Laufschiene</i> 	47x65mm 	Kunststof <i>Plastique / Kunststoff</i>	Zilver <i>Argent / Silber</i>	1 Paar/2 Stuk 1 set/2 pcs 1 set/2 Stk	03-016-34A-A00
Eindkap looprail <i>Embout rail de roulement / Endkappe Laufschiene</i> 	47x79mm 	Kunststof <i>Plastique / Kunststoff</i>	Zwart <i>Noir / Schwarz</i>	1 Paar/2 Stuk 1 set/2 pcs 1 set/2 Stk	03-016-30B-A00
			Zilver <i>Argent / Silber</i>	1 Paar/2 Stuk 1 set/2 pcs 1 set/2 Stk	03-016-34B-A00
Eindkap looprail <i>Embout rail de roulement / Endkappe Laufschiene</i> 	53x65mm 	Kunststof <i>Plastique / Kunststoff</i>	Zwart <i>Noir / Schwarz</i>	1 Paar/2 Stuk 1 set/2 pcs 1 set/2 Stk	03-016-30A-B00
			Zilver <i>Argent / Silber</i>	1 Paar/2 Stuk 1 set/2 pcs 1 set/2 Stk	03-016-34A-B00
Eindkap looprail <i>Embout rail de roulement / Endkappe Laufschiene</i> 	53x79mm 	Kunststof <i>Plastique / Kunststoff</i>	Zwart <i>Noir / Schwarz</i>	1 Paar/2 Stuk 1 set/2 pcs 1 set/2 Stk	03-016-30B-B00
			Zilver <i>Argent / Silber</i>	1 Paar/2 Stuk 1 set/2 pcs 1 set/2 Stk	03-016-34B-B00
Eindkap looprail <i>Embout rail de roulement / Endkappe Laufschiene</i> 	59x65mm 	Kunststof <i>Plastique / Kunststoff</i>	Zwart <i>Noir / Schwarz</i>	1 Paar/2 Stuk 1 set/2 pcs 1 set/2 Stk	03-016-30A-C00
			Zilver <i>Argent / Silber</i>	1 Paar/2 Stuk 1 set/2 pcs 1 set/2 Stk	03-016-34A-C00
Railkoppelstuk <i>Connecteur de rails / Verbinder Laufschiene</i> 		Aluminium <i>Aluminium / Aluminium</i>	Onbewerkt <i>Brut / Roh</i>	100	03-015-000-400

opk Spaceship 80



Rails en accessoires

Rails, Accessoires / Schienen, Zubehör

Productomschrijving <i>Description du produit / Produktbeschreibung</i>	Materiaal <i>Matériel / Material</i>	Kleur <i>Couleur / Farbe</i>	Lengte (mm) <i>Longueur / Länge</i>	Art.-Nr <i>N° d'art / Art.-Nr.</i>
Mal houten afdekkap <i>Couvercle en bois de support / Halterung Holzblende</i>  	Aluminium geanodiseerd <i>Aluminium anodisé / Aluminium-eloxiert</i>	Zilver <i>Argent / Silber</i>	60	03-016-25D-000
Wandmontagebeugel <i>Angle de montage mural / Wandmontagewinkel</i>  	Roestvast staal <i>Acier inoxydable / Edelstahl</i>	Zilver <i>Argent / Silber</i>	1 Set 1 set 1 Satz	03-015-000-300
Geleiderail hout <i>Rail de guidage bois / Führungsschiene Holz</i>  	Aluminium <i>Aluminium / Aluminium</i>	Onbewerkt <i>Brut / Roh</i>	1250 2500	03-017-100-012 03-017-100-025
Afdekkap voor geleiderail <i>Embout rail de guidage Abdeckkappe für Führungsschiene</i>   	Kunststof <i>Plastique / Kunststoff</i>	Zwart <i>Noir / Schwarz</i>	1 Stuk 1 pcs 1 Stk	03-017-170-000
Kunststof geleider <i>Guide épée en bas / Führungsschwert unten</i>   	Kunststof <i>Plastique / Kunststoff</i>	Zwart <i>Noir / Schwarz</i>	1 Stuk 1 pcs 1 Stk	03-013-100-000
Muurbeugel met verstelbare kogellager geleider hout <i>Équerre mural avec guidage au sol bois / Wandwinkel mit Bodenführung Holz</i>  	Roestvast staal <i>Acier inoxydable / Edelstahl</i>	Zilver <i>Argent / Silber</i>	1 Set 1 set 1 Satz	03-013-101-000
Muurbeugel met verstelbare geleider glas incl. vilt <i>Équerre mural avec guidage au sol verre / Wandwinkel mit Bodenführung Glas incl. Fleece</i>  	Roestvast staal <i>Acier inoxydable / Edelstahl</i>	Zilver <i>Argent / Silber</i>	1 Set 1 set 1 Satz	03-013-301-000

opk Spaceship 80 W/G



Rails en accessoires

Rails, Accessoires / Schienen, Zubehör

BLACK EDITION

Productomschrijving <i>Description du produit / Produktbeschreibung</i>		Materiaal <i>Matériel / Material</i>	Kleur <i>Couleur / Farbe</i>	Lengte (mm) <i>Longueur / Länge</i>	Art.-Nr <i>N° d'art / Art.-Nr.</i>
Looprail 40mm <i>Rail de roulement 40mm / Laufschiene 40mm</i> 		Aluminium geanodiseerd <i>Aluminium anodisé / Aluminium-eloziert</i>	Zwart <i>Noir / Schwarz</i>	2050	03-016-272-120
				2500	03-016-272-125
				5800	03-016-272-158
Looprail clip-in afdekkap 47mm <i>Rail de roulement cache à clipser / Laufschiene clip-in Blende 47mm</i> 		Aluminium geanodiseerd <i>Aluminium anodisé / Aluminium-eloziert</i>	Zwart <i>Noir / Schwarz</i>	2500	70-016-251-A25
				3500	70-016-251-A35
Afdekkap 79mm <i>Cache 79mm / Blende 79mm</i> 		Aluminium geanodiseerd <i>Aluminium anodisé / Aluminium-eloziert</i>	Zwart <i>Noir / Schwarz</i>	2500	70-016-25B-025
				3500	70-016-25B-035
Afdekkap 33mm <i>Cache 33mm / Blende 33mm</i> 		Aluminium geanodiseerd <i>Aluminium anodisé / Aluminium-eloziert</i>	Zwart <i>Noir / Schwarz</i>	2500	70-016-25C-025
Eindkap 47x33mm <i>Embout 47x33mm / Endkappe 47x33mm</i> 		Aluminium <i>Aluminium / Aluminium</i>	Zwart <i>Noir / Schwarz</i>	1 Paar/2 Stuk 1 set/2 pcs 1 set/2 Stk	70-016-34D-002


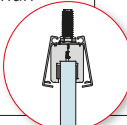
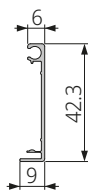


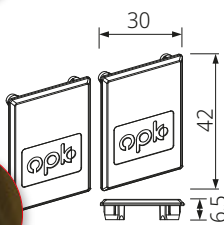


opk Spaceship 80 W/G



Rails en accessoires

Rails, Accessoires / Schienen, Zubehör

BLACK EDITION

Productomschrijving <i>Description du produit / Produktbeschreibung</i>		Materiaal <i>Matériel / Material</i>	Kleur <i>Couleur / Farbe</i>	Lengte (mm) <i>Longueur / Länge</i>	Art.-Nr <i>N° d'art / Art.-Nr.</i>
Afdekkap glasklemschoen <i>Cache cosse de serrage verre / Blende Glasklemmschuh</i>   		Aluminium geanodiseerd <i>Aluminium anodisé / Aluminium-eloziert</i>	Zwart <i>Noir / Schwarz</i>	2500	70-016-25D-025
Eindkap glasklemschoen <i>Embout cosse de serrage verre / Endkappe Glasklemmschuh</i>   		Kunststof <i>Plastique / Kunststoff</i>	Zwart <i>Noir / Schwarz</i>	2 Stuk 2 pièces 2 Stück	70-016-34D-003
Eindkap looprail <i>Embout rail de roulement / Endkappe Laufschiene</i>  	47x79mm	Kunststof <i>Plastique / Kunststoff</i>	Zwart <i>Noir / Schwarz</i>	1 Paar/2 Stuk 1 set/2 pcs 1 set/2 Stk	03-016-30B-A00

opk Spaceship 80

Magnetische geleider

Guidage magnétique / Magnetische Führung



Rails en accessoires

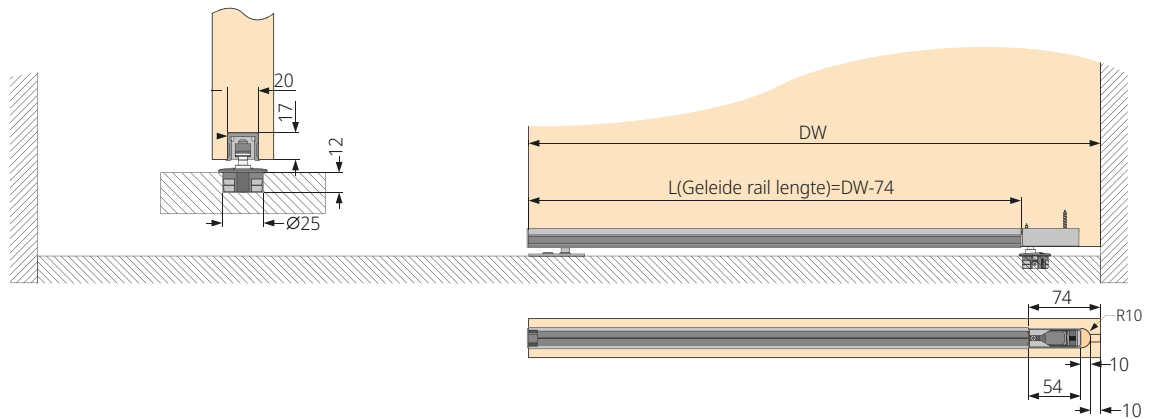
Rails, Accessoires / Schienen, Zubehör

Productomschrijving <i>Description du produit / Produktbeschreibung</i>	Materiaal <i>Matériel / Material</i>	Kleur <i>Couleur / Farbe</i>	Lengte (mm) <i>Longueur / Länge</i>	Art.-Nr <i>N° d'art / Art.-Nr.</i>
<p>Magnetische geleider <i>Guidage magnétique / Magnetische Führung</i></p>  <p>Magnetische pin deurdeel <i>Pièce de porte à goupille magnétique / Magnetstift Türteil</i></p>  <p>Magnetische pin onder <i>Goupille magnétique en bas / Magnetstift unten</i></p>  	<p>Metaal & kunststof <i>Métal & Plastique / Metall & Kunststoff</i></p>	<p>Zilver & zwart <i>Argent & Noir / Silber & Schwarz</i></p>	<p>1 Set 1 set 1 Satz</p>	<p>03-013-000-000</p>

Montagehandleiding voor houten deur

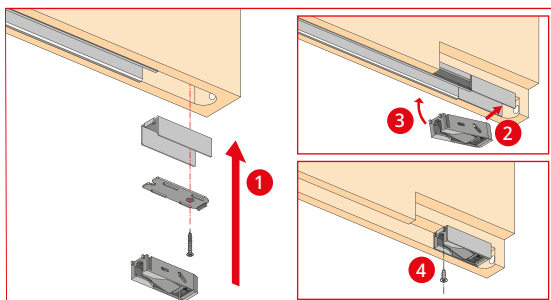
Instructions de montage pour porte en bois /

Montageanleitung für Holztür



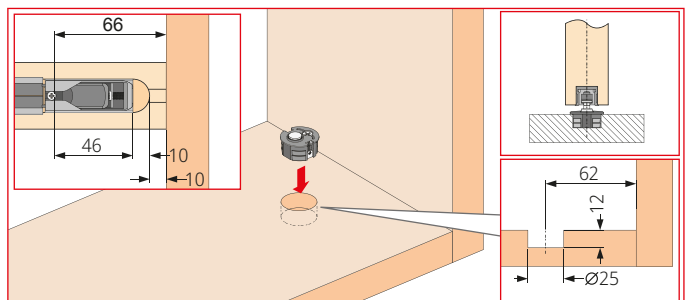
Montage van de bovenste magneetgeleider

Installer Guidage magnétique en haut /
Installieren der oberen magnetischen Führung



Montage van de onderste magneetgeleider

Installer Guidage magnétique en bas /
Installieren der unteren magnetischen Führung



opk Kits

1 Pakket. Alles erin, wat men nodig heeft.

Un seul paquet. Tout ce qu'il faut. / Ein Paket. Alles drin, was man braucht




opk Spaceship 80 W

Wandmontageset (incl. loop-, geleiderail en eindkap)

Kit de montage mural (rail de roulement et de rail de guidage et embout compris) / Wandmontage Kit (inkl. Lauf-, Führungsschiene und Endkappe)

Art.-Nr / N° d'art / Art.-Nr.	03-011-15A-A20 (2050mm)	03-011-15A-B20 (2050mm)	03-011-15A-C20 (2050mm)	Aantal Qté / Mg
Eindkap looprail 47/53/59mm <i>Embout rail de roulement 47/53/59mm / Endkappe Laufschiene 47/53/59mm</i>	47x65	53x65	59x65	2
Looprail 47/53/59mm clip-in-afdekkap <i>Rail de roulement 47/53/59, cache à clipser / Laufschiene 47/53/59 clip-in Blende</i>	47	53	59	1
Afdekkap 65mm (2050mm) <i>Cache 65mm (2050mm) / Blende 65mm (2050mm)</i>	65	65	65	1
Geleiderail hout (1250mm) <i>Rail de guidage bois (1250 mm) / Führungsschiene Holz (1250mm)</i>				1
Configuratie voor 1 deur (complete set van 03-011-103-200) <i>Configuration pour 1 porte (ensemble complet de raccords de 03-011-103-200) / Konfiguration für 1 Tür (kompletter Satz von 03-011-103-200)</i>				1

Alles erin!
Tout compris!
Alles drin!



opk Spaceship 80 G

Wandmontageset (incl. looprail en eindkap)

Kit de montage mural (rail de roulement et embout compris) / Wandmontage Kit (inkl. Laufschiene und Endkappe)

Art.-Nr / N° d'art / Art.-Nr.	03-011-35B-A20 (2050mm)	03-011-35B-B20 (2050mm)	Aantal Qté / Mg
Eindkap looprail 47/53mm <i>Embout rail de roulement 47/53mm / Endkappe Laufschiene 47/53mm</i>	47x79	53x79	2
Looprail 47/53mm clip-in-afdekkap <i>Rail de roulement 47/53, cache à clipser / Laufschiene 47/53 clip-in Blende</i>	47	53	1
Afdekkap 79mm (2050mm) <i>Cache 79mm (2050mm) / Blende 79mm (2050mm)</i>	79	79	1
Configuratie voor 1 deur (complete set van 03-011-303-200) <i>Configuration 1 porte (ensemble complet de raccords de 03-011-303-200) / Konfiguration für 1 Tür (kompletter Satz von 03-011-303-200)</i>			1

Alles erin!
Tout compris!
Alles drin!



Bouwsystemen

Systèmes de construction / Bausysteme

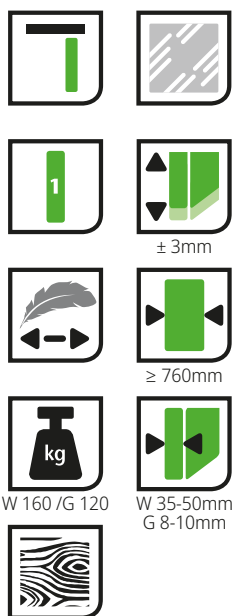


Inhoudsopgave

Sommaire / Inhaltsverzeichnis

opk Spaceship 160	122-132
opk Spaceship 160 W Minimal Plafondmontage <i>Montage au plafond / Deckenmontage</i>	123-124
opk Spaceship 160 W Minimal Pocket	125-126
opk Spaceship 120 G Plafondmontage <i>Montage au plafond / Deckenmontage</i>	127-128
opk Spaceship 120 G Pocket	129-130
opk Spaceship 160/120 Rails en accessoires <i>Rails, Accessoires / Schienen, Zubehör</i>	131-132

opk SPACESHIP 160

RICHT UW LEEFRUIMTE ZO FLEXIBEL MOGELIJK IN.
CONCEVOIR VOTRE ESPACE DE VIE AVEC FLEXIBILITÉ.
GESTALTEN SIE IHREN WOHNRAUM SO FLEXIBEL.



opk Spaceship 160 W

Plafondmontage

Montage au plafond / Deckenmontage

Technische tekening

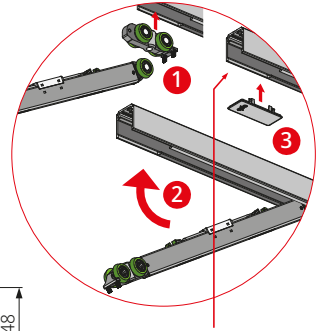
Plans et schémas / Technische Zeichnung



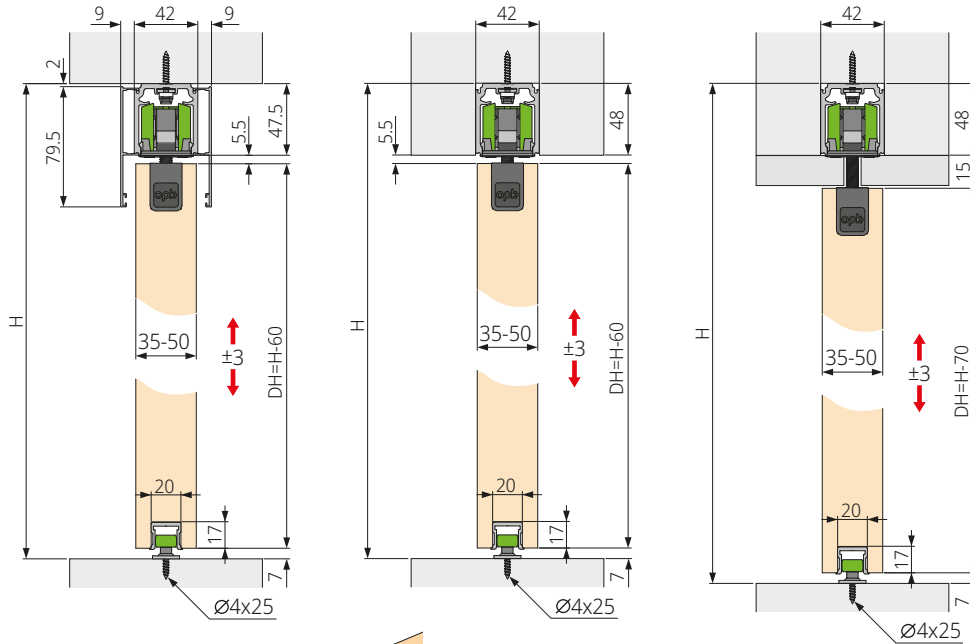
**Eenvoudig
erin & eruit!**

**Entrer et sortir
sans problèmes!**

Einfach rein & raus!

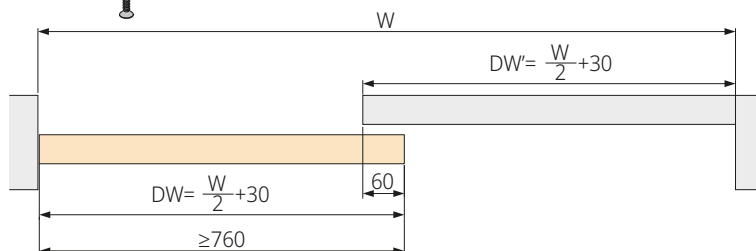
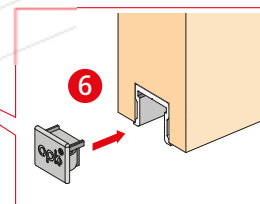
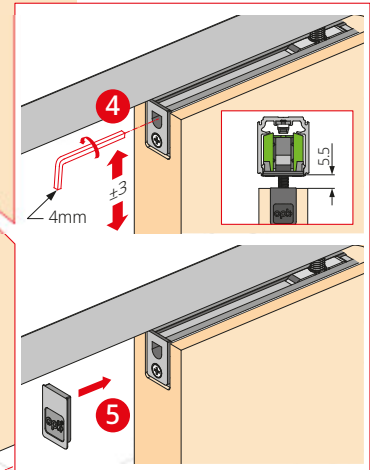
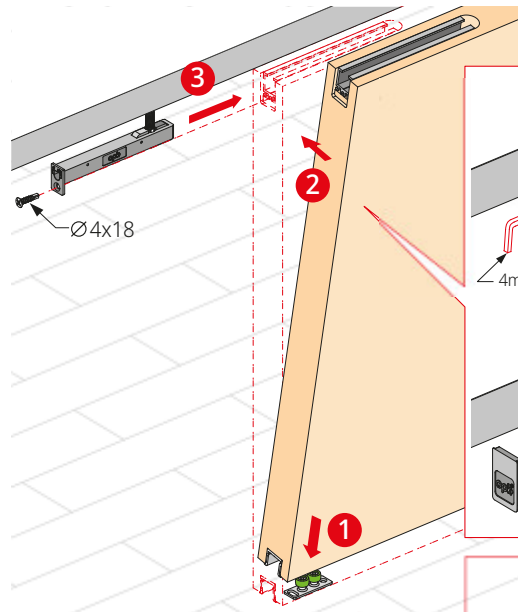
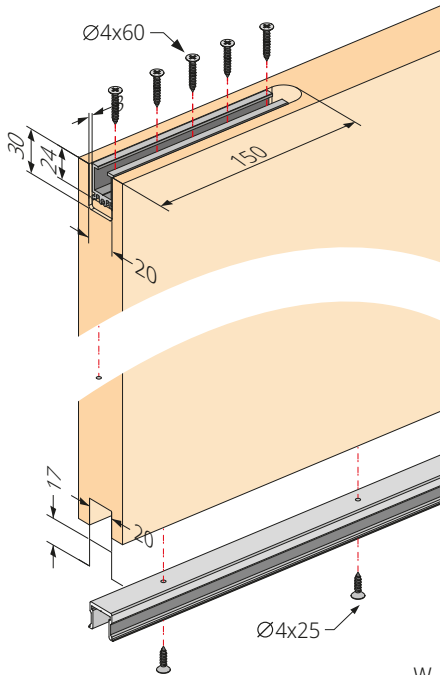


*eenvoudige montage en
demontage dankzij de
inspectieopening*



Speciale oplossing verlaagd plafond (blz 132)

*Solution spéciale
de faux-plafond
(Page 132) /
Sonderlösung
abgehängte Decke
(seite 132)*



opk Spaceship 160 W

Plafondmontage

Montage au plafond / Deckenmontage



Art.-Nr
N° d'art / Art.-Nr.

		≤160	≥760	03-011-160-101
--	--	------	------	----------------

Configuratie voor 1 deur

Configuration pour 1 porte / Konfiguration für 1 Tür



Hangrollen met 2-wegdemping <i>Train de roulement avec amortisseur 2 voies / Laufwerk mit 2-Wege Dämpfer</i>		1
Hangrollen <i>Train de roulement / Laufwerk</i>		1
Activator <i>Activateur / Aktivator</i>		2
Ophanging hout <i>Suspension bois / Aufhängung Holz</i>		2
Eindstopper <i>Butée d'extrémité / Endstopper</i>		2
Kogellager 2 geleiders hout <i>Guidage au sol 2 rouleaux bois / Bodenführung 2 Rollen Holz</i>		1
Kapje voor inspectieopening <i>Cache pour ouverture de révision / Abdeckung für Revisionsöffnung</i>		1
Eindkap geleiderail <i>Embout rails de guidage / Endkappe Führungsschiene</i>		1
Accessoireset hout <i>Set d'accessoires bois / Zubehörset Holz</i>		1

opk Spaceship 160 W

Minimal Pocket



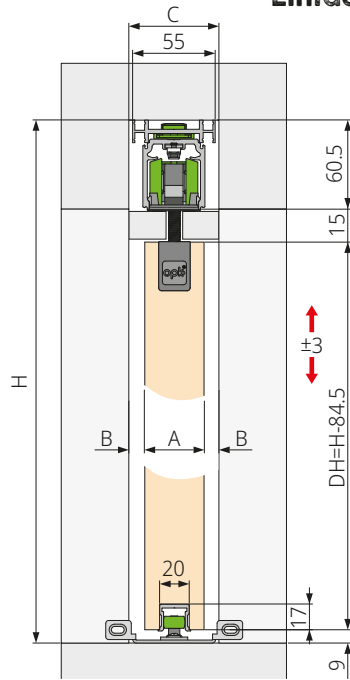
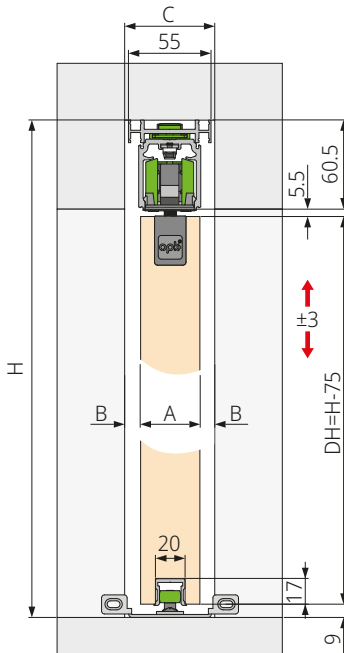
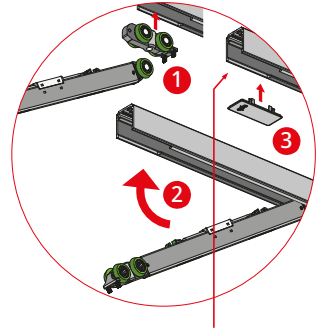
Technische tekening

Plans et schémas / Technische Zeichnung

**Eenvoudig
rein & eruit!**

**Entrer et sortir
sans problèmes!**

Einfach rein & raus!

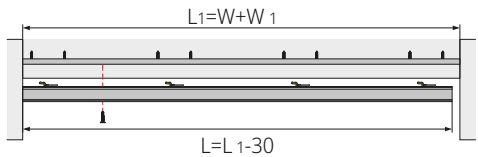


**Speciale oplossing
verlaagd plafond
(blz 132)**

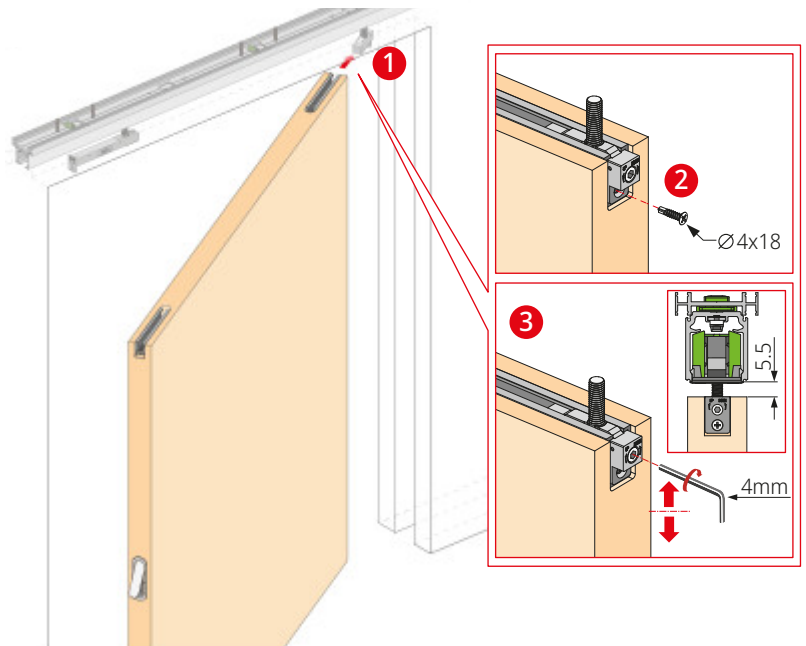
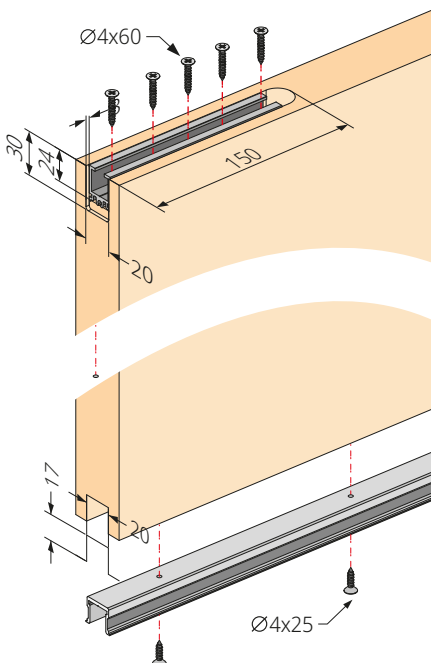
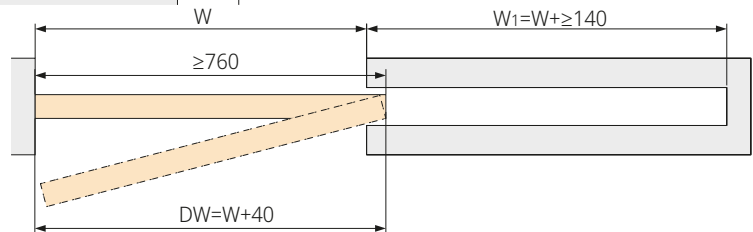
*Solution spéciale
de faux-plafond
(Page 132) /*

*Sonderlösung
abgehängte Decke
(seite 132)*

*eenvoudige montage en
demontage dankzij de
inspectieopening*



A	B	C
35mm	10mm	55mm
40mm	7.5mm	55mm
45mm	7.5mm	60mm



opk Spaceship 160 W

Minimal Pocket



Art.-Nr
N° d'art / Art.-Nr.

		≤160	≥760	03-011-160-102
--	--	------	------	----------------

Configuratie voor 1 deur

Configuration pour 1 porte / Konfiguration für 1 Tür



Hangrollen met 2-wegdemping <i>Train de roulement avec amortisseur 2 voies / Laufwerk mit 2-Wege Dämpfer</i>		1
Hangrollen <i>Train de roulement / Laufwerk</i>		1
Activator lang <i>Activateur long / Aktivator lang</i>		1
Activator <i>Activateur / Aktivator</i>		1
Ophanging Minimal hout <i>Suspension minimal bois / Aufhängung Minimal Holz</i>		1
Ophanging Minimal Pocket hout <i>Suspension Minimal Pocket bois / Aufhängung Minimal Pocket Holz</i>		1
Eindstopper <i>Butée d'extrémité / Endstopper</i>		2
Kogellager geleider pocket hout <i>Guide Pocket bois / Bodenführung Pocket Holz</i>		1
Kapje voor inspectieopening <i>Cache pour ouverture de révision / Abdeckung für Revisionsöffnung</i>		1
Eindkap geleiderail <i>Embout rails de guidage / Endkappe Führungsschiene</i>		1
Accessoireset hout <i>Set d'accessoires bois / Zubehörset Holz</i>		1

Bouwsystemen
 Systèmes de construction /
 Bauysteme

opk Spaceship 120 G



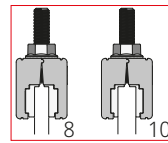
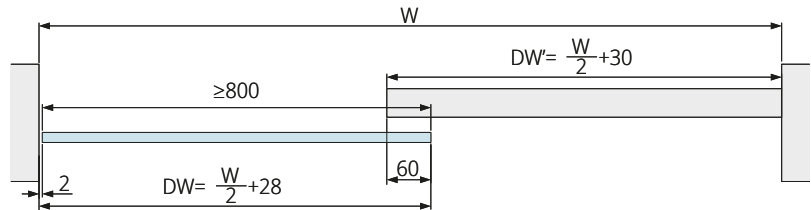
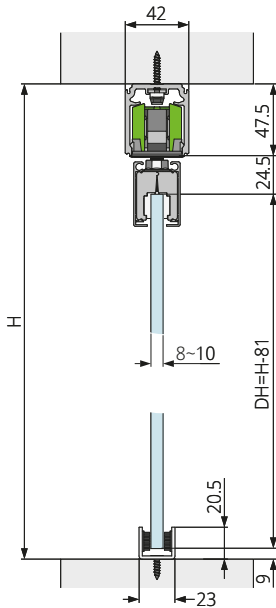
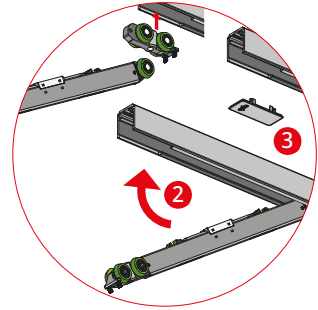
Technische tekening

Plans et schémas / Technische Zeichnung

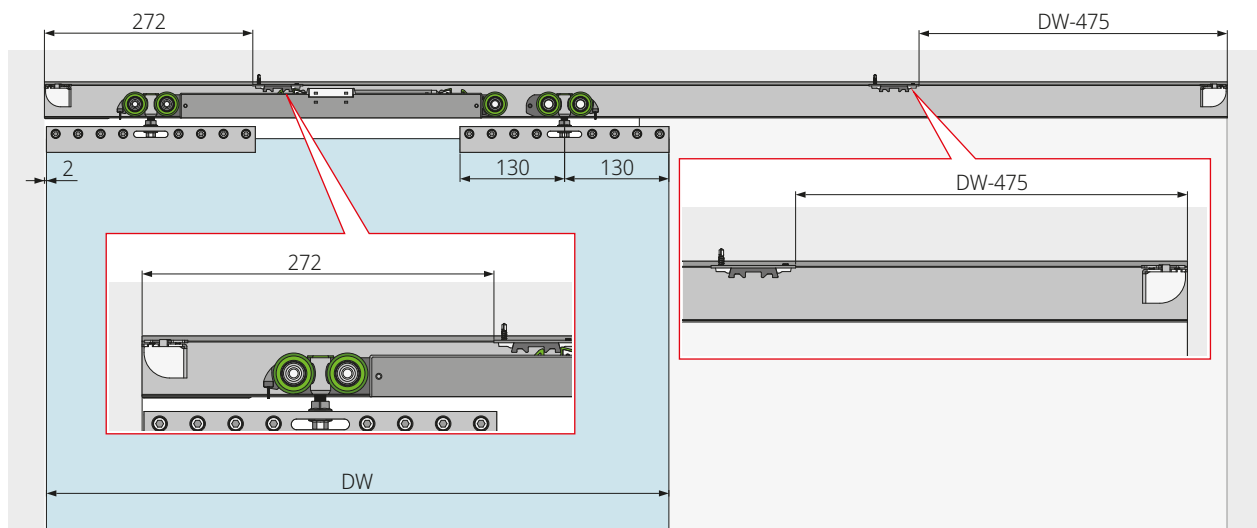
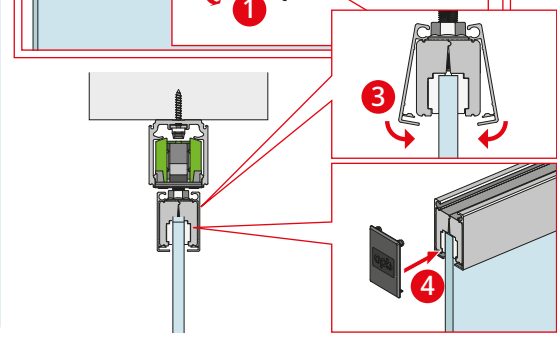
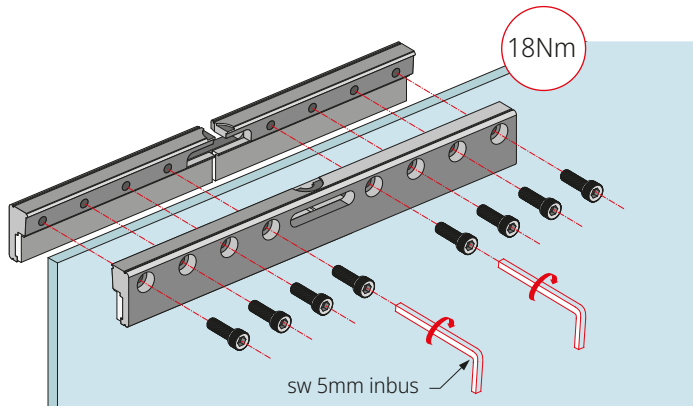
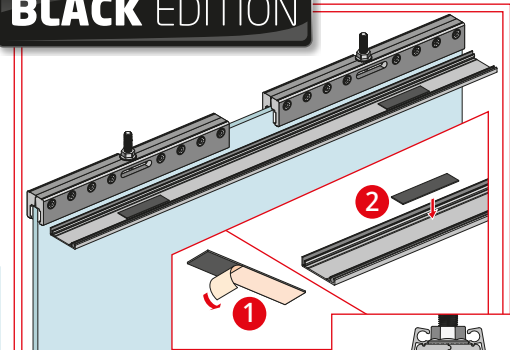
**Eenvoudig
rein & eruit!**

**Entrer et sortir
sans problèmes!**

Einfach rein & raus!



BLACK EDITION



opk Spaceship 120 G

Plafondmontage

Montage au plafond / Deckenmontage



Art.-Nr
N° d'art / Art.-Nr

		≤120	≥800	03-011-160-103
--	--	------	------	----------------

Configuratie voor 1 deur

Configuration pour 1 porte / Konfiguration für 1 Tür



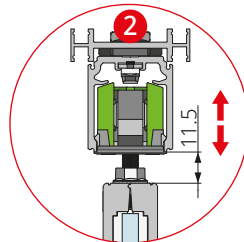
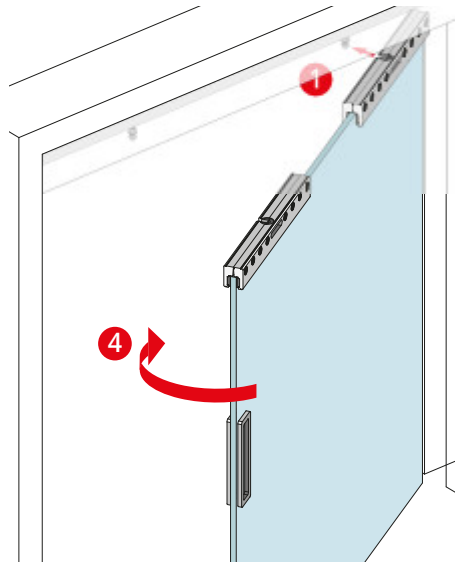
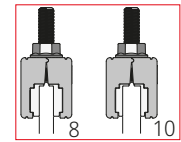
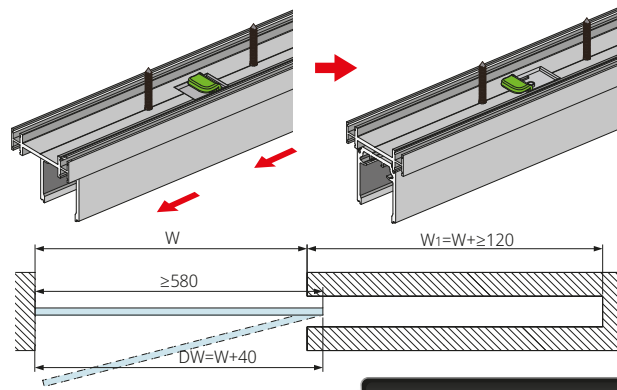
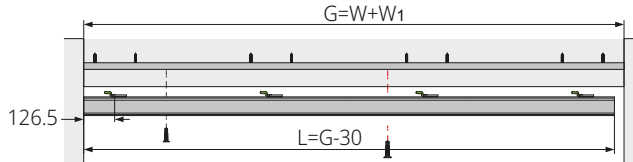
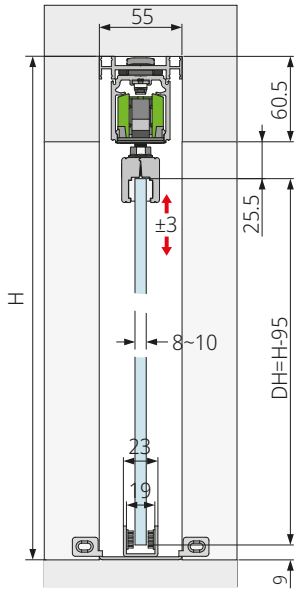
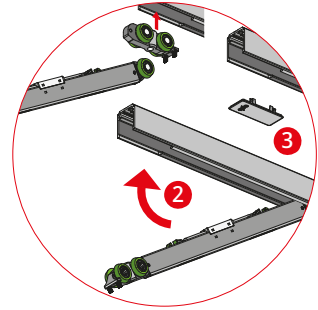
Hangrollen met 2-wegdemping <i>Train de roulement avec amortisseur 2 voies / Laufwerk mit 2-Wege Dämpfer</i>		1
Hangrollen <i>Train de roulement / Laufwerk</i>		1
Activator <i>Activateur / Aktivator</i>		2
Klemschoen glas 8/10mm ESG <i>Cosse de serrage verre 8/10mm / Klemmschuh Glas 8/10mm</i>		2
Eindstopper <i>Butée d'extrémité / Endstopper</i>		2
Geleider glas incl. vilt <i>Guidage au sol verre, feutre compris / Bodenführung Glas inkl. Filz</i>		1
Kapje voor inspectieopening <i>Cache pour ouverture de révision / Abdeckung für Revisionsöffnung</i>		1
Accessoireset glas <i>Set d'accessoires verre / Zubehörset Glas</i>	 x1 x1 x1 x2 x2	1

opk Spaceship 120 G Pocket

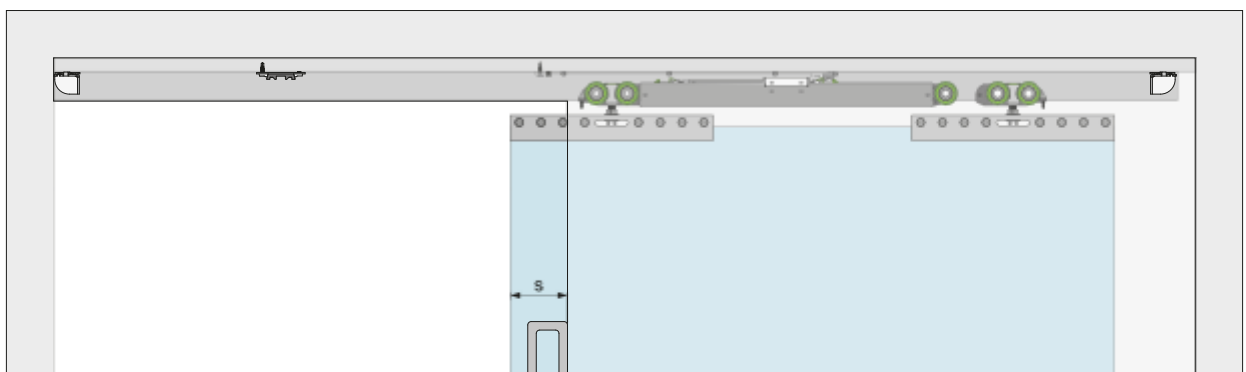
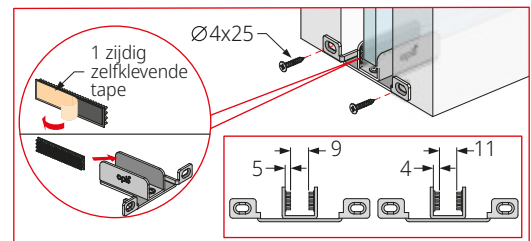
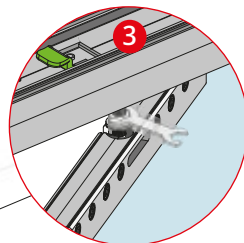
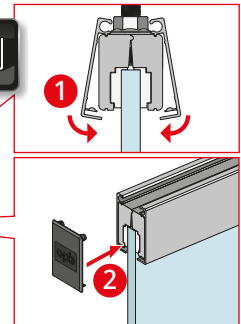


Technische tekening
Plans et schémas / Technische Zeichnung

**Eenvoudig
er in & er uit!**
**Entrer et sortir
sans problèmes!**
Einfach rein & raus!



BLACK EDITION



opk Spaceship 120 G

Pocket



Art.-Nr
N° d'art / Art.-Nr.

		≤120	≥800	03-011-160-104
--	--	------	------	----------------

Configuratie voor 1 deur

Configuration pour 1 porte / Konfiguration für 1 Tür




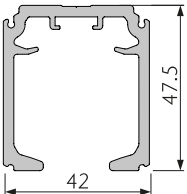

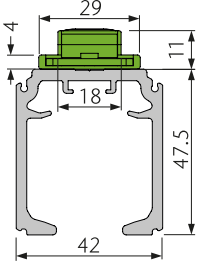


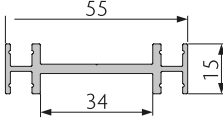

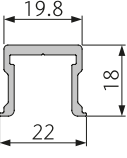




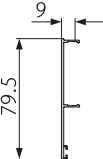
Hangrollen met 2-wegdemping <i>Train de roulement avec amortisseur 2 voies / Laufwerk mit 2-Wege Dämpfer</i>		1
Hangrollen <i>Train de roulement / Laufwerk</i>		1
Activator lang <i>Activateur long / Aktivator lang</i>		1
Activator <i>Activateur / Aktivator</i>		1
Klemschoen glas 8/10mm <i>Cosse de serrage verre 8/10mm / Klemmschuh Glas 8/10mm</i>		2
Eindstopper <i>Butée d'extrémité / Endstopper</i>		2
Geleider Pocket glas incl. vilt <i>Guidage au sol verre, feutre compris / Bodenführung Pocket Glas inkl. Filz</i>		1
Kapje voor inspectieopening <i>Cache pour ouverture de révision / Abdeckung für Revisionsöffnung</i>		1
Accessoireset glas <i>Set d'accessoires verre / Zubehörset Glas</i>		1

opk Spaceship 160



Rails en accessoires

Rails, Accessoires / Schienen, Zubehör


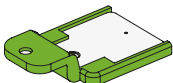

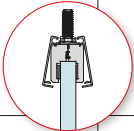
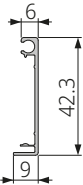


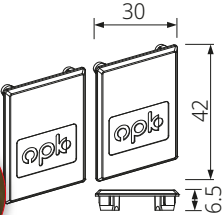
Productomschrijving <i>Description du produit / Produktbeschreibung</i>		Materiaal <i>Matériel / Material</i>	Kleur <i>Couleur / Farbe</i>	Lengte (mm) <i>Longueur / Länge</i>	Art.-Nr <i>N° d'art / Art.-Nr.</i>
Looprail 42mm met inspectieopening <i>Rail de roulement avec ouverture d'inspection / Laufschiene 42mm mit Revisionsöffnung</i>  	Geanodiseerd aluminium <i>Aluminium anodisé / Aluminium eloxiert</i>	Zilver <i>Argent / Silber</i>	2050	03-016-160-A20	
			2500	03-016-160-A25	
			3500	03-016-160-A35	
			5800	03-016-160-A58	
Looprail 42mm met montagebeugelhaak <i>Rail de roulement et de montage, crochets pré-montés / Laufschiene Montagelaste Haken</i>  	Geanodiseerd aluminium <i>Aluminium anodisé / Aluminium eloxiert</i>	Zilver <i>Argent / Silber</i>	2050	03-016-160-C20	
			2500	03-016-160-C25	
			3000	03-016-160-C30	
Montagerail 55x15mm Pocket <i>Rail de montage 55x15mm Pocket / Montageschiene 55x15mm Pocket</i>   	Aluminium <i>Aluminium / Aluminium</i>	Onbewerkt <i>Brut / Roh</i>	2050	03-016-252-F20	
			2500	03-016-252-F25	
			3000	03-016-252-F30	
Geleiderail hout <i>Rail de guidage bois / Führungsschiene Holz</i>  	Aluminium <i>Aluminium / Aluminium</i>	Onbewerkt <i>Brut / Roh</i>	1250	03-017-100-012	
			2500	03-017-100-025	
Afdekkap voor geleiderail <i>Embout rail de guidage / Abdeckkappe für Führungsschiene</i>   	Kunststof <i>Plastique / Kunststoff</i>	Zwart <i>Noir / Schwarz</i>	1 Stuk 1 pcs 1 Stk	03-017-170-000	
Afdekkap 79.5mm <i>Cache 79.5mm / Blende 79.5mm</i>  	Geanodiseerd aluminium <i>Aluminium anodisé / Aluminium eloxiert</i>	Zilver <i>Argent / Silber</i>	2050	03-016-160-B20	
			2500	03-016-160-B25	
			3500	03-016-160-B35	
			5800	03-016-160-B58	

opk Spaceship 160



Rails en accessoires

Rails, Accessoires / Schienen, Zubehör

Productomschrijving <i>Description du produit / Produktbeschreibung</i>		Materiaal <i>Matériel / Material</i>	Kleur <i>Couleur / Farbe</i>	Lengte (mm) <i>Longueur / Länge</i>	Art.-Nr <i>N° d'art / Art.-Nr.</i>
Montagebeugel voor montage achteraf <i>Bride de montage (pour rénovation) / Montagelasche zum Nachrüsten</i>  		Staal & kunststof <i>Acier & Plastique / Stahl & Kunststoff</i>	Groen <i>Vert / Grün</i>	1 Stuk 1 pièce 1 Stück	03-015-003-000
Afdekkap glasklemschoen <i>Cache cosse de serrage verre / Blende Glasklemmschuh</i>   		Geanodiseerd aluminium <i>Aluminium anodisé / Aluminium eloxiert</i>	Zilver <i>Argent / Silber</i>	2500	03-016-25D-025
			Zwart <i>Noir / Schwarz</i>	2500	70-016-25D-025
Eindkap glasklemschoen <i>Embout cosse de serrage verre / Endkappe Glasklemmschuh</i>   		Kunststof <i>Plastique / Kunststoff</i>	Zilver <i>Argent / Silber</i>	2 Stuk 1 pièce 1 Stück	03-016-34D-003
			Zwart <i>Noir / Schwarz</i>	2 Stuk 1 pièce 1 Stück	70-016-34D-003

Speciale oplossing verdekt liggend plafond

Solution spéciale de faux-plafond / Sonderlösung abgehängte Decke

Productomschrijving <i>Description du produit / Produktbeschreibung</i>		Materiaal <i>Matériel / Material</i>	Kleur <i>Couleur / Farbe</i>	Lengte (mm) <i>Longueur / Länge</i>	Art.-Nr <i>N° d'art / Art.-Nr.</i>
Ophaning Minimal Hout Incl. Afdekkap met M8*40 langere schroef. <i>Suspension Minimal bois inclus Capuchon avec M8x40 vis version longue / Aufhängung Minimal Holz incl. Abdeckkappe mit M8x40 längerer Schraube</i> 		Geanodiseerd aluminium <i>Aluminium anodisé / Aluminium eloxiert</i>	Zilver <i>Argent / Silber</i>	M8 x 47 mm	03-011-160-006
Ophaning Minimal Hout Incl. Afdekkap met M8*40 langere schroef. <i>Suspension Minimal bois inclus Capuchon avec M8x40 vis version longue / Aufhängung Minimal Holz incl. Abdeckkappe mit M8x40 längerer Schraube</i> 		Geanodiseerd aluminium <i>Aluminium anodisé / Aluminium eloxiert</i>	Zilver <i>Argent / Silber</i>	M8 x 47 mm	03-011-160-015

Bouwsystemen
 Systèmes de construction /
 Bausysteme

Bouwsystemen

Systemes de construction / Bausysteme


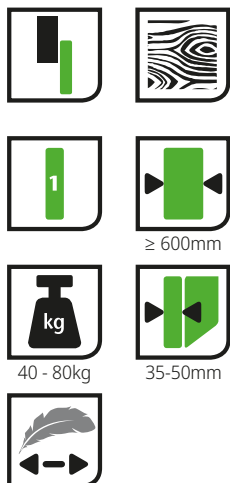

Inhoudsopgave

Sommaire / Inhaltsverzeichnis

opk Navigator W	134-140
opk Navigator W2	135-136
opk Navigator W3	137-138
opk Navigator W4	139-140

opk NAVIGATOR W

MAAKT VAN ELKE DEUR EEN DESIGNSTUK.
TRANSFORME CHAQUE PORTE EN OEUVRE D'ART.
MACHT JEDE TÜR ZU EINEM DESIGNER-STÜCK.

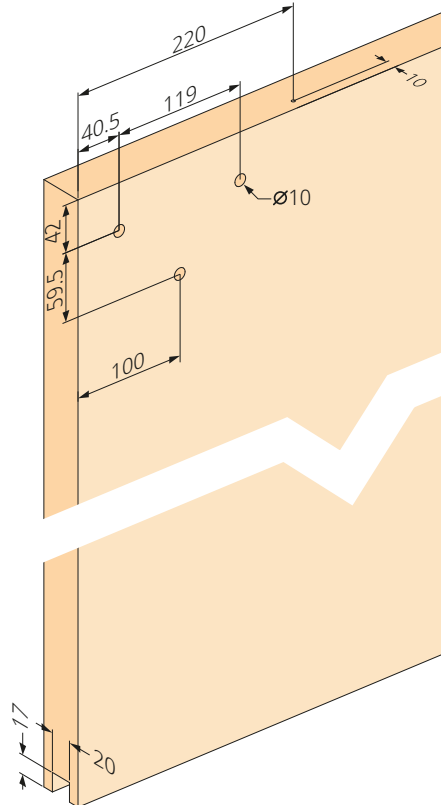
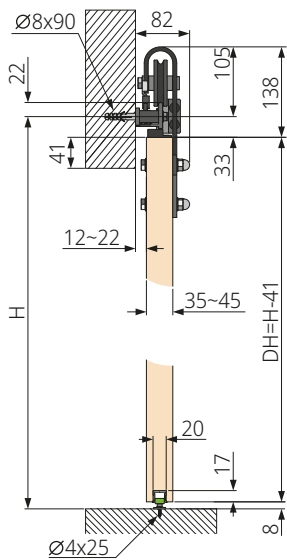
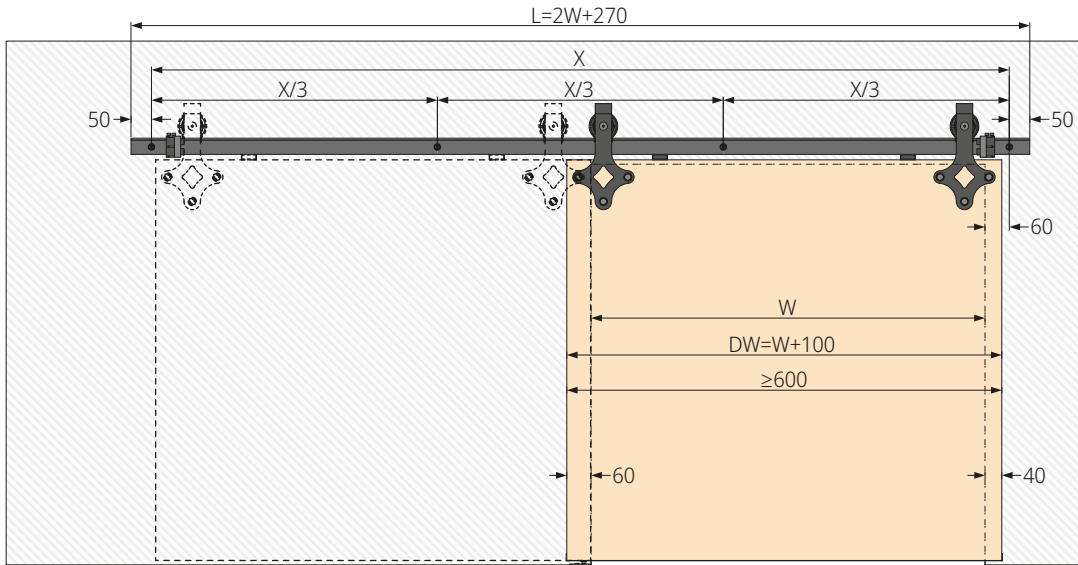


opk Navigator W2



Technische tekening

Plans et schémas / Technische Zeichnung



opk Navigator W2



Art.-Nr
N° d'art / Art.-Nr.

		≤80	≥600	03-221-103-200
--	--	-----	------	----------------

Configuratie voor 1 deur

Configuration pour 1 porte / Konfiguration für 1 Tür



Hangrollen <i>Train de roulement / Laufwerk</i>		2
Demper <i>Amortisseur / Dämpfer</i>		2
Kogellager geleider hout <i>Guidage au sol 1 rouleau bois / Bodenführung 1 Rolle Holz</i>		1
Beveiliging tegen onthaken <i>Sécurité anti-décrochage / Aushängesicherung</i>		2
Stopper <i>Butée / Stopper</i>		1 Paar 1 paire 1 Paar
Eindkap looprail <i>Embout rail de roulement / Endkappe Laufschiene</i>		1 Paar 1 paire 1 Paar
Eindkap geleiderail <i>Embout rails de guidage / Endkappe Führungsschiene</i>		2
Accessoireset Navigator 2 <i>Set d'accessoires Navigator 2 / Zubehörset Navigator 2</i>		1

Rails en accessoires

Rails, Accessoires / Schienen, Zubehör

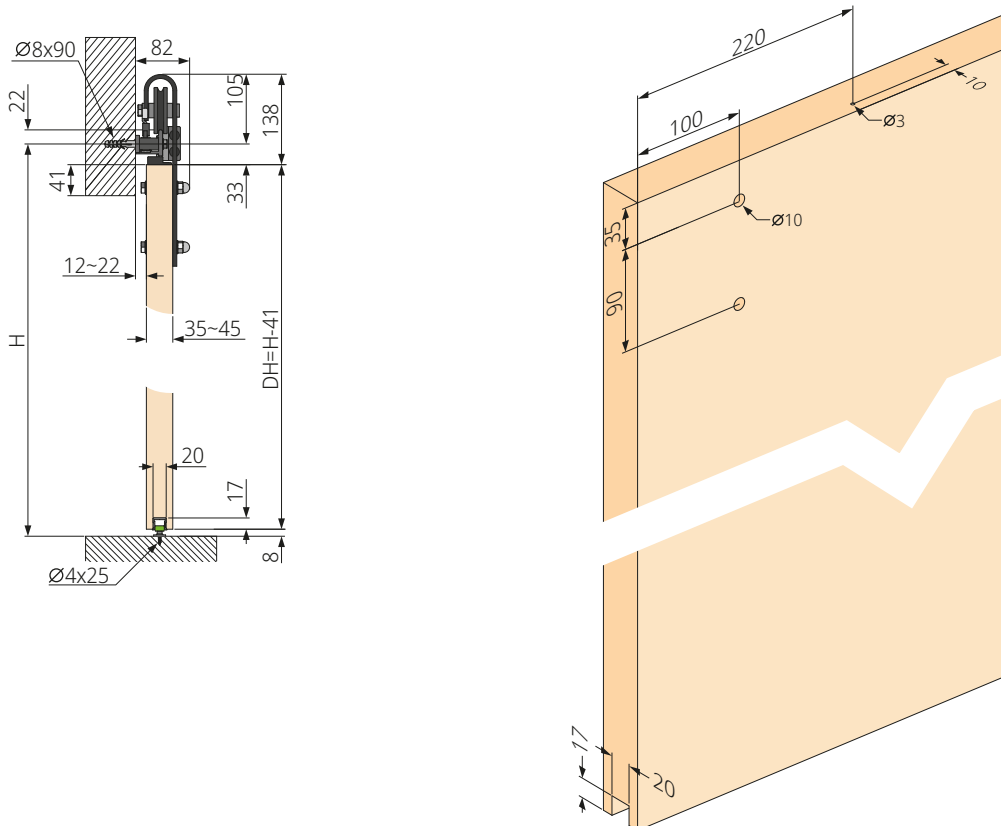
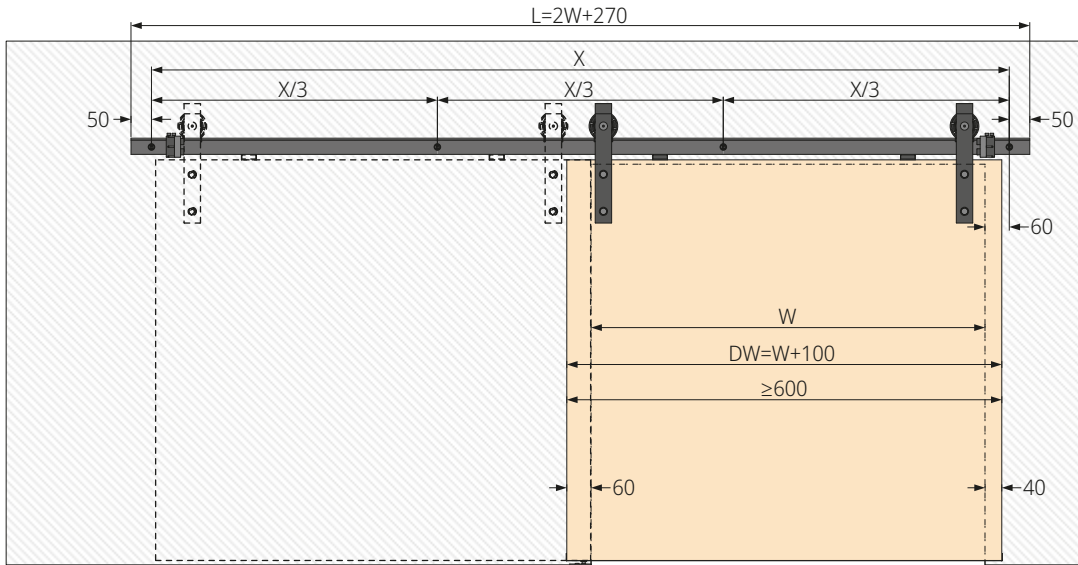
Productomschrijving <i>Description du produit / Produktbeschreibung</i>	Materiaal <i>Matériel / Material</i>	Kleur <i>Couleur / Farbe</i>	Lengte (mm) <i>Longueur / Länge</i>	Art.-Nr <i>N° d'art / Art.-Nr.</i>
Looprail <i>Rail de roulement / Laufschiene</i>		Zwart <i>Noir / Schwarz</i>	2000	03-206-280-020
			2500	03-206-280-025
Geleiderail hout <i>Rail de guidage bois / Führungsschiene Holz</i>		Onbewerkt <i>Brut / Roh</i>	1250	03-017-100-012
			2500	03-017-100-025

opk Navigator W3



Technische tekening

Plans et schémas / Technische Zeichnung



opk Navigator W3



Art.-Nr
N° d'art / Art.-Nr.

		≤40	≥600	03-231-103-400
		≤80		03-231-103-200

Configuratie voor 1 deur

Configuration pour 1 porte / Konfiguration für 1 Tür



Hangrollen Train de roulement / Laufwerk		2
Demper Amortisseur / Dämpfer		2
Kogellager geleider hout Guidage au sol 1 rouleau bois / Bodenführung 1 Rolle Holz		1
Beveiliging tegen onthaken Sécurité anti-décrochage / Aushängesicherung		2
Stopper Butée / Stopper		1 Paar 1 paire 1 Paar
Eindkap looprail Embout rail de roulement / Endkappe Laufschiene		1 Paar 1 paire 1 Paar
Eindkap geleiderail Embout rails de guidage / Endkappe Führungsschiene		2
Accessoireset Navigator 3 Set d'accessoires Navigator 3 / Zubehörset Navigator 3		1

Rails en accessoires

Rails, Accessoires / Schienen, Zubehör

Productomschrijving Description du produit / Produktbeschreibung	Materiaal Matériel / Material	Kleur Couleur / Farbe	Lengte (mm) Longueur / Länge	Art.-Nr N° d'art / Art.-Nr.
Looprail Rail de roulement / Laufschiene	Geanodiseerd aluminium Aluminium anodisé / Aluminium eloxiert	Zwart Noir / Schwarz	2000	03-206-280-020
			2500	03-206-280-025
Geleiderail hout Rail de guidage bois / Führungsschiene Holz	Aluminium Aluminium / Aluminium	Onbewerkt Brut / Roh	1250	03-017-100-012
			2500	03-017-100-025

opk Navigator W4



Art.-Nr
N° d'art / Art.-Nr.

		≤40	≥600	03-241-103-400
		≤80		03-241-103-200

Configuratie voor 1 deur

Configuration pour 1 porte / Konfiguration für 1 Tür



Hangrollen Train de roulement / Laufwerk		2
Demper Amortisseur / Dämpfer		2
Kogellager geleider hout Guidage au sol 1 rouleau bois / Bodenführung 1 Rolle Holz		1
Beveiliging tegen onthaken Sécurité anti-décrochage / Aushängesicherung		2
Stopper Butée / Stopper		1 Paar 1 paire 1 Paar
Eindkap looprail Embout rail de roulement / Endkappe Laufschiene		1 Paar 1 paire 1 Paar
Eindkap geleiderail Embout rails de guidage / Endkappe Führungsschiene		2
Accessoireset Navigator 4 Set d'accessoires Navigator 4 / Zubehörset Navigator 4		1

Rails en accessoires

Rails, Accessoires / Schienen, Zubehör

Productomschrijving Description du produit / Produktbeschreibung	Materiaal Matériel / Material	Kleur Couleur / Farbe	Lengte (mm) Longueur / Länge	Art.-Nr N° d'art / Art.-Nr.
Looprail Rail de roulement / Laufschiene	Geanodiseerd aluminium Aluminium anodisé / Aluminium eloxiert	Zwart Noir / Schwarz	2000	03-206-280-020
			2500	03-206-280-025
Geleiderail hout Rail de guidage bois / Führungsschiene Holz	Aluminium Aluminium / Aluminium	Onbewerkt Brut / Roh	1250	03-017-100-012
			2500	03-017-100-025

Bouwsystemen

Systèmes de construction / Bausysteme



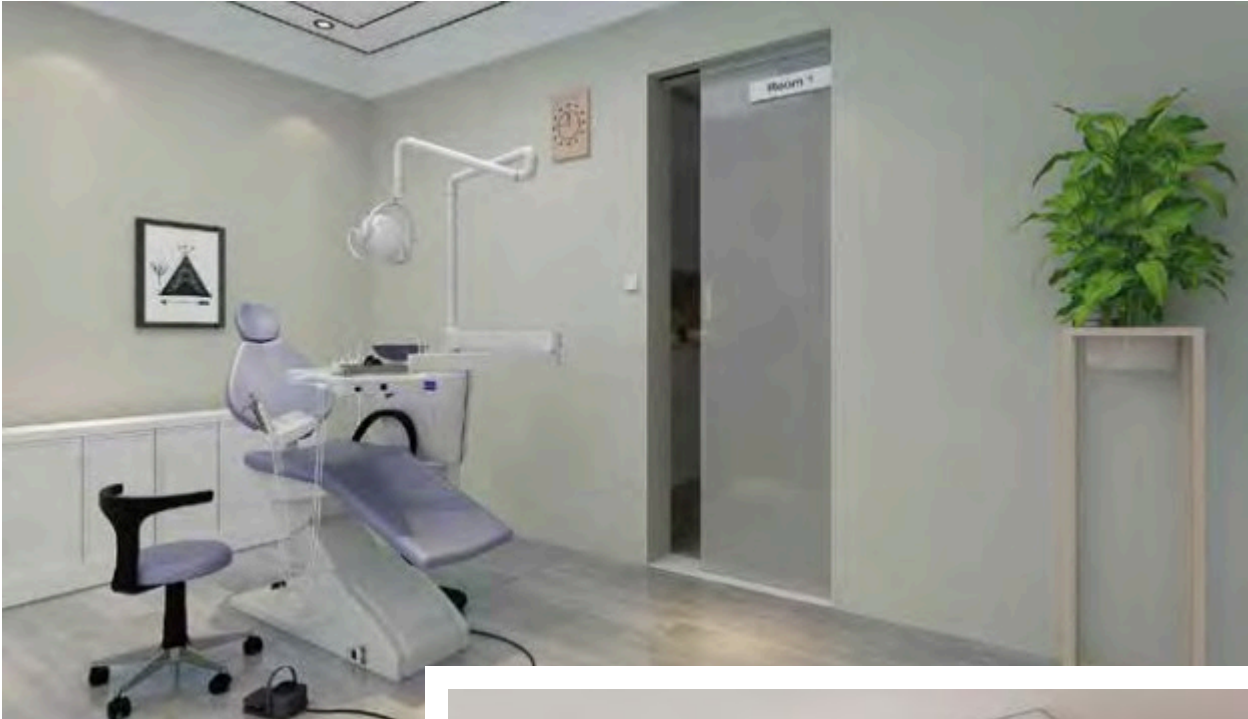
Inhoudsopgave






















Sommaire / Inhaltsverzeichnis

opk E-SPACE	142-160
opk E-SPACE W Minimal Plafondmontage <i>Montage au plafond / Deckenmontage</i>	143-144
opk E-SPACE G Plafondmontage <i>Montage au plafond / Deckenmontage</i>	145-148
opk E-SPACE W Minimal Pocket	149-150
opk E-SPACE G Pocket	151-154
opk E-SPACE Rails en accessoires <i>Rails, Accessoires / Schienen, Zubehör</i>	155-158
opk E-SPACE Optioneel leverbaar <i>Disponible en option / Optional erhältlich</i>	159-160

opk E-SPACE

DE INNOVATIEVE: CONTACTLOOS, ZONDER BARRIÈRES EN VEILIG.
L'INNOVANT: SANS CONTACT, ACCESSIBLE À TOUS ET SÛR.
DER INNOVATIVE: KONTAKTLOS, BARRIEREFREI UND SICHER.



		
		
		
		
	 ≥ 730mm	
 100kg	 ± 3mm	
	 W ≥ 40mm G 8-10mm	

Bouwsystemen
Systèmes de construction /
Bausysteme

opk E-SPACE W

Minimal

Plafondmontage

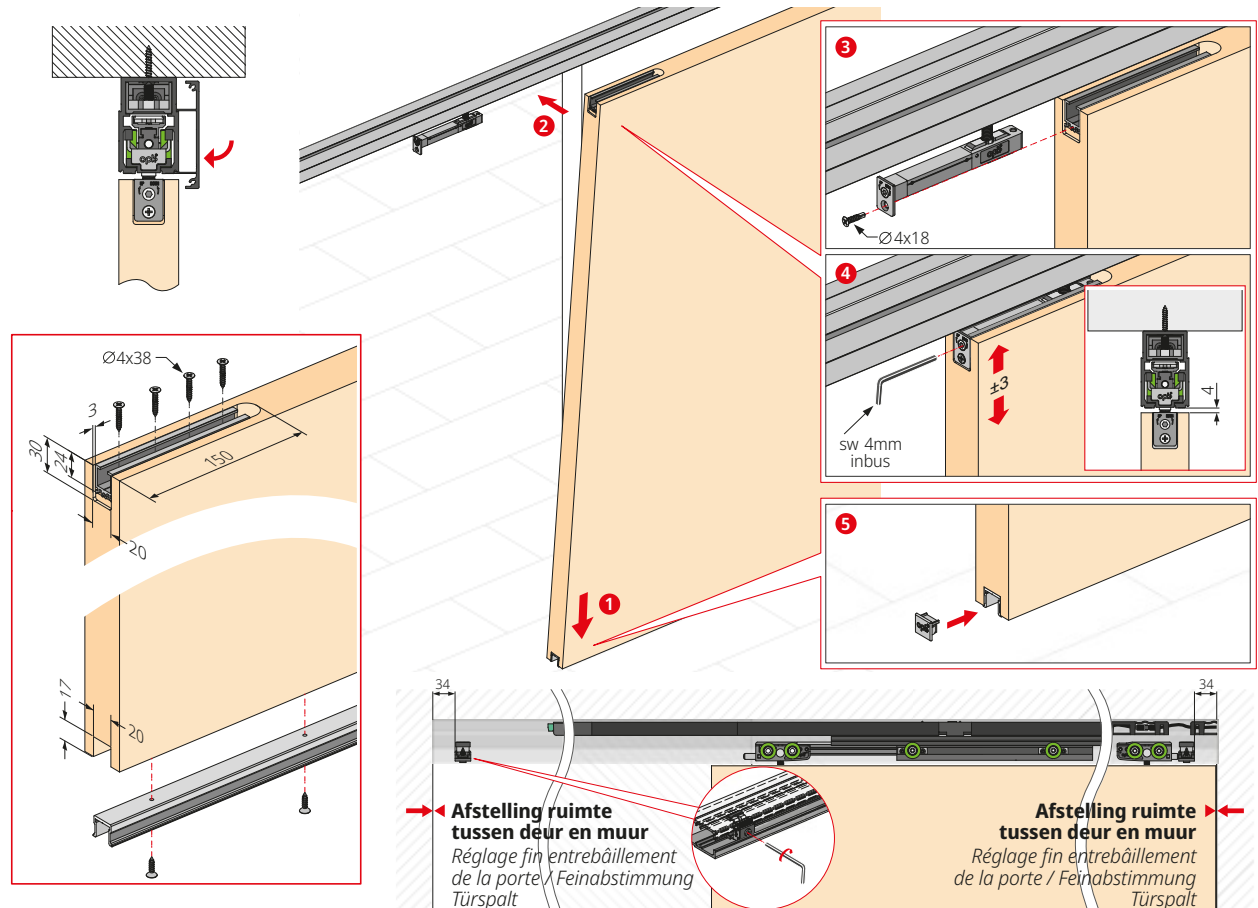
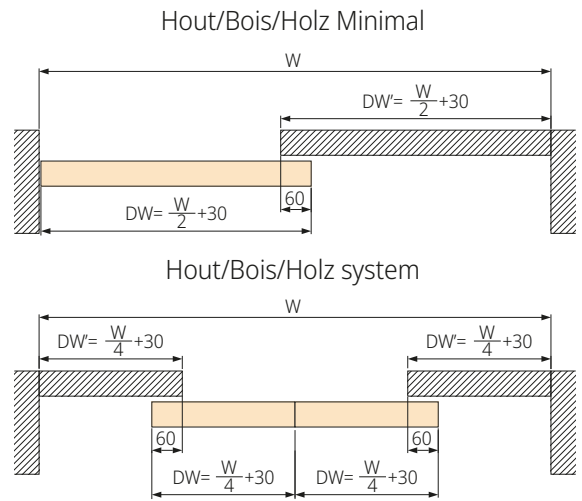
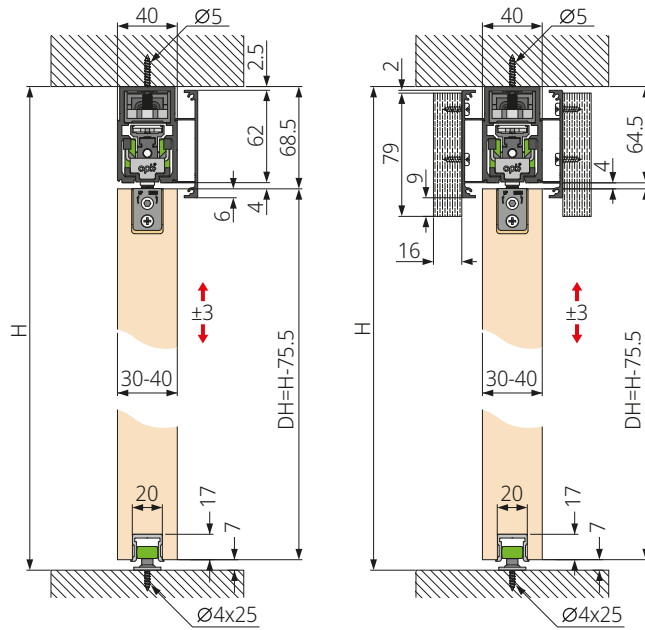
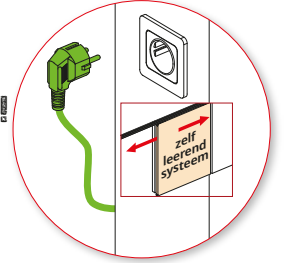
Montage au plafonds / Deckenmontage

Technische tekening

Plans et schémas / Technische Zeichnung



Aansluiten & klaar!
Branchez & ça marche!
Stecker rein & los!



opk E-SPACE W

Minimal



Plafondmontage

Montage au plafonds / Deckenmontage

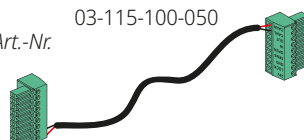
Magnetische aandrijving / Système d'entraînement magnétique / Magnetantrieb

			Standaard lengte (mm) Longueur standard / Standard Länge	Beschikbare lengte (mm) Longueur disponible / Erhältlich Länge	Serie E88 Serie E88 / Serie E88	Art.-Nr / N° d'art / Art.-Nr.
	≤100	≥730				
			2000	1400~2000	E88-C2000	03-111-280-020 (2x) 03-111-280-020
			2700	2000~2700	E88-C2700	03-111-280-027 (2x) 03-111-280-027
			3400	2700~3400	E88-C3400	03-111-280-034 (2x) 03-111-280-034

Om twee magneetaandrijvingen te synchroniseren heeft u een verbindingskabel nodig.

Pour la synchronisation de deux entraînements magnétiques il vous faut un câble de connexion. / Für die Synchronisation zweier Magnetantriebe benötigen Sie ein Verbindungskabel.

Art.-Nr 03-115-100-050
N° d'art / Art.-Nr.



Configuratie hout

Configuration pour ferrures bois / Konfiguration Holz

Art.-Nr / N° d'art / Art.-Nr.



E-Space Wood Minimal		03-111-200-000	(x2) 03-111-200-000
	Ophanging minimaal hout Suspension Minimal bois / Aufhängung Minimal Holz		2 4
	Plafondgeleiding 1 rol hout Guidage au sol 1 rouleau bois / Bodenführung 1 Rolle Holz		1 2
	Afdekkap voor geleiderail Embout rail de guidage / Abdeckkappe für Führungsschiene		2 4
	Railreiniger Brosse de nettoyage pour rails / Schienenreiniger		1 2
	Accessoireset hout Set d'accessoires bois / Zubehörset Holz		x1 x2 x2 x8 1 2

Rails en accessoires

Rails, Accessoires / Schienen, Zubehör

Productomschrijving Description du produit / Produktbeschreibung	Materiaal Matériel / Material	Kleur Couleur / Farbe	Lengte (mm) Longueur / Länge	Art.-Nr N° d'art / Art.-Nr.
 Geleiderail hout Geleiderail hout Rail de guidage bois / Führungsschiene Holz	 Aluminium Aluminium / Aluminium	Onbewerkt Brut / Roh	1250	03-017-100-012
			2500	03-017-100-025
 Afdekkap voor geleiderail Embout rail de guidage / Abdeckkappe für Führungsschiene	 Kunststof Plastique / Kunststoff	Zwart Noir / Schwarz	1 Stuk 1 pcs 1 Stk	03-017-170-000

opk E-SPACE G

Plafondmontage

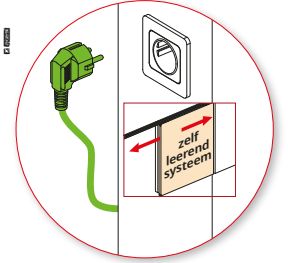
Montage au plafond / Deckenmontage

Technische tekening

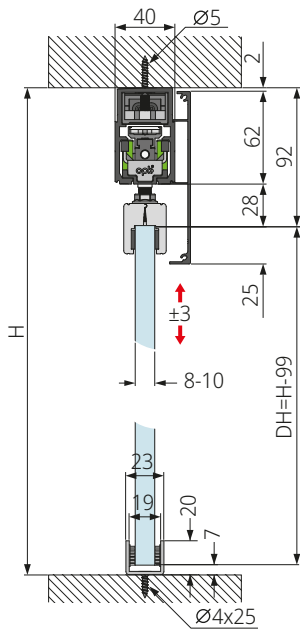
Plans et schémas / Technische Zeichnung



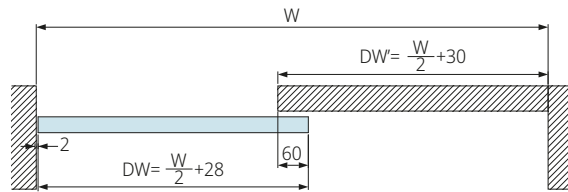
Aansluiten & klaar!
Branchez & ça marche!
stecker rein & los!



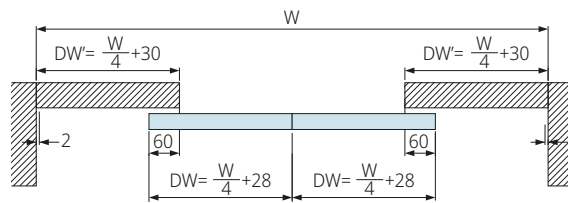
ESG Glas / Verre / Glas



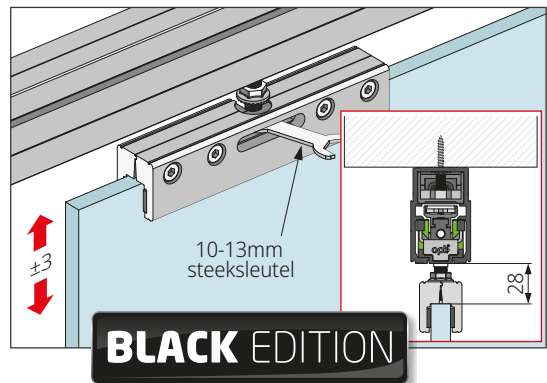
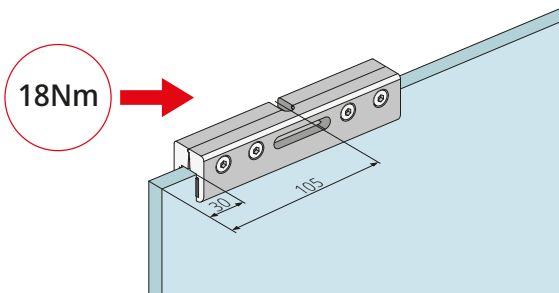
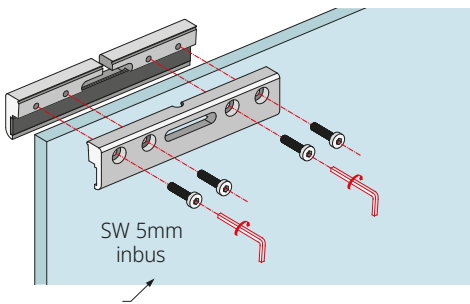
Glas / Verre / Glas Minimal



Glas / Verre / Glas double system



Glazen deur A / Porte vitrée A / Glastür A



opk E-SPACE G

Plafondmontage

Montage au plafond / Deckenmontage



Magnetische aandrijving / Système d'entraînement magnétique / Magnetantrieb

			Standaard lengte (mm) Longueur standard / Standard Länge	Beschikbare lengte (mm) Longueur disponible / Erhältlich Länge	Serie E88 Serie E88 / Serie E88	Art.-Nr / N° d'art / Art.-Nr.	
	≤100	≥730	2000	1400~2000	E88-C2000		
			2700	2000~2700	E88-C2700	03-111-280-020	(2x) 03-111-280-020
			3400	2700~3400	E88-C3400	03-111-280-027	(2x) 03-111-280-027
					03-111-280-034	(2x) 03-111-280-034	

Configuratie glas

Configuration pour raccords verre / Konfiguration Glas

		Art.-Nr / N° d'art / Art.-Nr.	
E-Space Glas		03-111-300-000	(x2) 03-111-300-000
	Klemschoen glas 8/10mm Cosse de serrage verre 8/10mm / Klemmschuh Glas 8/10mm		2
	Geleider glas incl. vilt Guidage au sol verre, feutre compris / Bodenführung Glas inkl. Filz		1
	Railreiniger Brosse de nettoyage pour rails / Schienenreiniger		1
	Accessoireset glas Set d'accessoires verre / Zubehörset Glas		1

Accessoires

Accessoires / Zubehör

BLACK EDITION

Productomschrijving Description du produit / Produktbeschreibung	Materiaal Matériel / Material	Kleur Couleur / Farbe	Lengte (mm) Longueur / Länge	Art.-Nr N° d'art / Art.-Nr.
Afdekkap glasklemschoen Cache cosse de serrage verre / Blende Glasklemmschuh 	Geanodiseerd aluminium Aluminium anodisé / Aluminium eloxiert	Zwart Noir / Schwarz	2500	70-016-25D-025
Eindkap glasklemschoen Embout cosse de serrage verre / Endkappe Glasklemmschuh 	Kunststof Plastique / Kunststoff	Zwart Noir / Schwarz	2 Stuk 2 pièces 2 Stück	70-016-34D-003

opk E-SPACE G

Plafondmontage

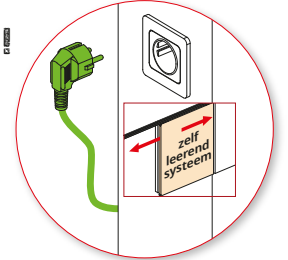
Montage au plafond / Deckenmontage



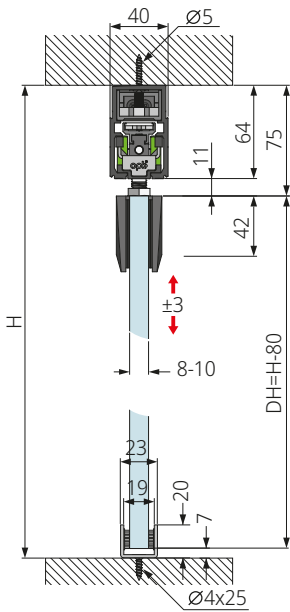
Technische tekening

Plans et schémas / Technische Zeichnung

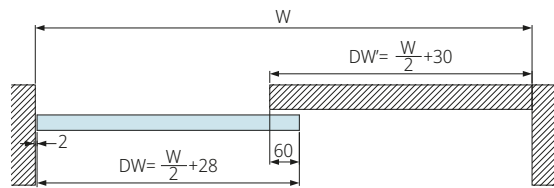
Aansluiten & klaar!
Branchez & ça marche!
Stecker rein & los!



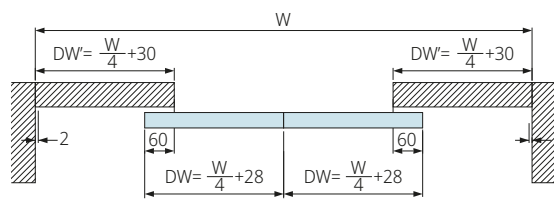
ESG - VSG Glas / Verre / Glas



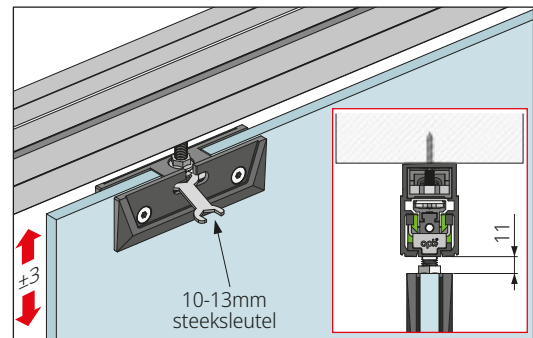
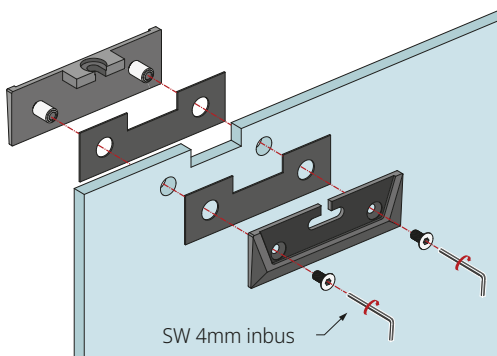
Glas / Verre / Glas Minimal



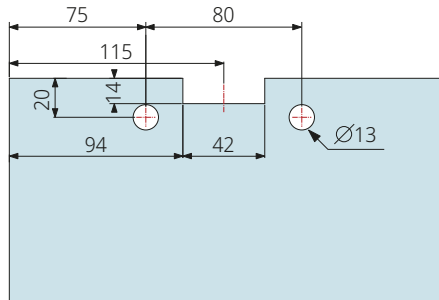
Glas / Verre / Glas double system



Glasdeur B / Porte vitrée B / Glastür B



Glass deur uitsparing



opk E-SPACE G

Plafondmontage

Montage au plafond / Deckenmontage



Magnetische aandrijving / Système d'entraînement magnétique / Magnetantrieb

			Standaard lengte (mm)	Beschikbare lengte (mm)	Serie E88	Art.-Nr / N° d'art / Art.-Nr.	
			Longueur standard / Standard Länge	Longueur disponible / Erhältlich Länge	Serie E88 / Serie E88		
	≤100	≥730	2000	1400~2000	E88-C2000	03-111-280-020	(2x) 03-111-280-020
			2700	2000~2700	E88-C2700	03-111-280-027	(2x) 03-111-280-027
			3400	2700~3400	E88-C3400	03-111-280-034	(2x) 03-111-280-034

Configuratie glas

Configuration pour raccords verre / Konfiguration Glas

Art.-Nr / N° d'art / Art.-Nr.



			03-111-300-080	(x2) 03-111-300-080
	Glasklemschoen met glasbewerking, zwart <i>Cosse de serrage verre avec traitement du verre, noir / Glas Klemmschuh mit Glasbearbeitung, schwarz</i>		2	4
	Geleider glas incl. vilt <i>Guidage au sol verre, feutre compris / Bodenführung Glas inkl. Filz</i>		1	2
	Railreiniger <i>Brosse de nettoyage pour rails / Schienenreiniger</i>		1	2
	Accessoireset glas <i>Set d'accessoires verre / Zubehörset Glas</i>		1	2
			03-111-300-050	(x2) 03-111-300-050
	Glasklemschoen met glasbewerking, zilver <i>Cosse de serrage verre avec traitement du verre, argent / Glas Klemmschuh mit Glasbearbeitung, silber</i>		2	4
	Geleider glas incl. vilt <i>Guidage au sol verre, feutre compris / Bodenführung Glas inkl. Filz</i>		1	2
	Railreiniger <i>Brosse de nettoyage pour rails / Schienenreiniger</i>		1	2
	Accessoireset glas <i>Set d'accessoires verre / Zubehörset Glas</i>		1	2

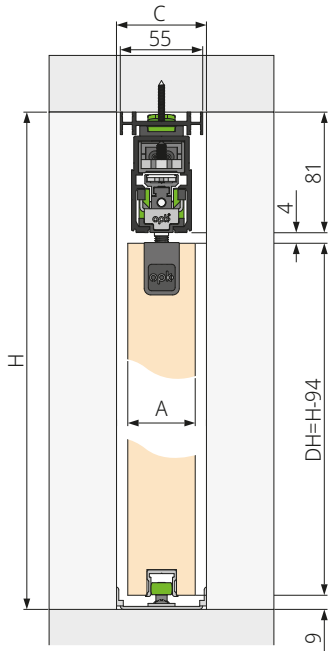
opk E-SPACE W

Minimal Pocket



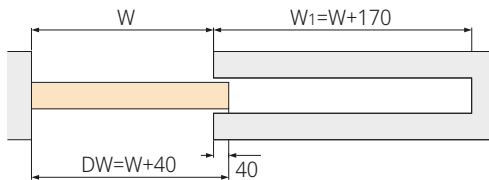
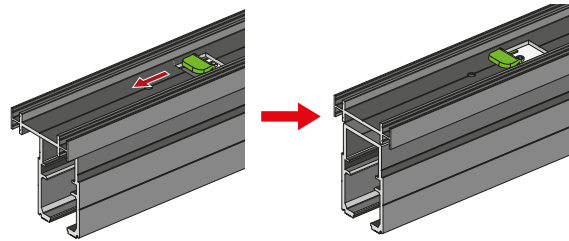
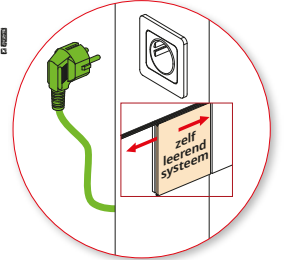
Technische tekening

Plans et schémas / Technische Zeichnung

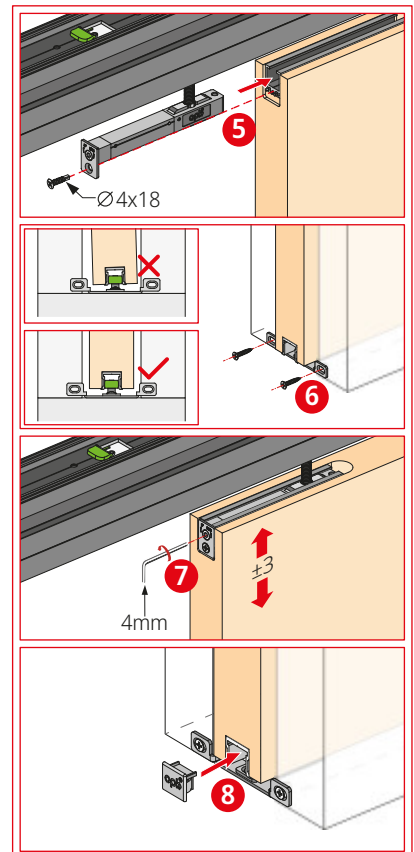
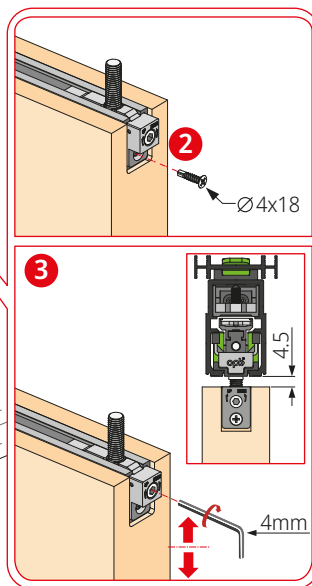
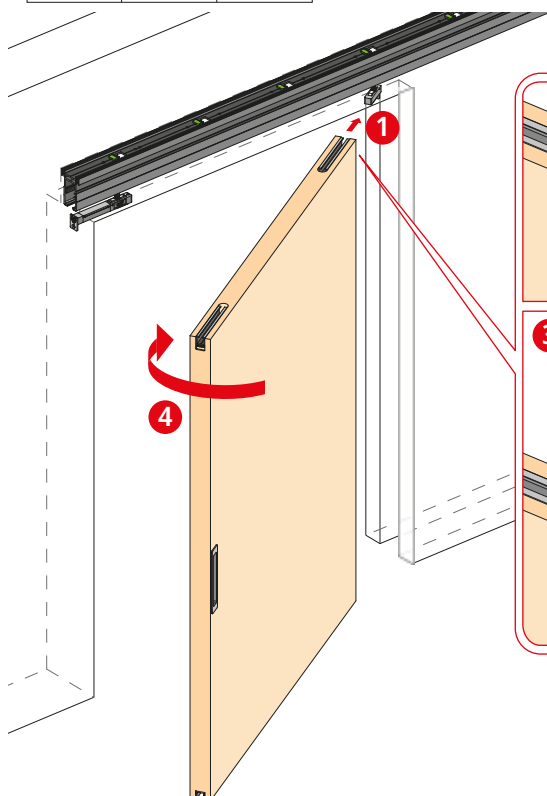
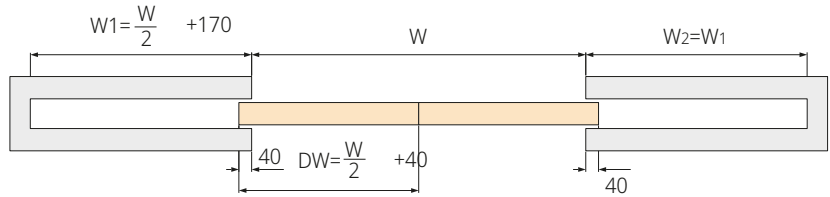


A	B	C
35mm	10mm	55mm
40mm	7.5mm	55mm
45mm	7.5mm	60mm

Aansluiten & klaar!
Branchez & ça marche!
stecker rein & los!



Holz / Wood / bois Pocket double system



opk E-SPACE W

Minimal Pocket



Magnetische aandrijving / Système d'entraînement magnétique / Magnetantrieb

			Standaard lengte (mm) <i>Longueur standard / Standard Länge</i>	Deurbreedte (mm) <i>Largeur de porte / Türbreite (mm)</i>	Serie E88 <i>Serie E88 / Serie E88</i>	Art.-Nr / N° d'art / Art.-Nr.	Art.-Nr / N° d'art / Art.-Nr.
			≤100	≥730	2100	680 ~ 980	E88-C2100
		2800	980 ~ 1330	E88-C2800	03-111-286-021	03-111-286-021 (2x)	
					03-111-286-028	03-111-286-028 (2x)	

Om twee magneetaandrijvingen te synchroniseren heeft u een verbindingskabel nodig.

Pour la synchronisation de deux entraînements magnétiques il vous faut un câble de connexion. / Für die Synchronisation zweier Magnetantriebe benötigen Sie ein Verbindungskabel.

Art.-Nr 03-115-100-050
N° d'art / Art.-Nr.



Art.-Nr / N° d'art / Art.-Nr.



Configuratie hout

Configuration pour ferrures bois / Konfiguration Holz

E-Space Minimal Pocket		03-111-700-000	(x2) 03-111-700-000
	Ophanging minimal hout <i>Suspension Minimal bois / Aufhängung Minimal Holz</i>		1 2
	Ophanging Minimal Pocket hout <i>Suspension Minimal Pocket bois / Aufhängung Minimal Pocket Holz</i>		1 2
	Geleider pocket hout <i>Suspension Minimal Pocket bois / Bodenführung Pocket Holz</i>		1 2
	Afdekkap voor geleiderail <i>Embout rail de guidage / Endkappe Führungsschiene</i>		2 4
	Railreiniger <i>Brosse de nettoyage pour rails / Schienenreiniger</i>		1 2
	Accessoireset hout <i>Set d'accessoires bois / Zubehörset Holz</i>		1 2

Rails en accessoires

Rails, Accessoires / Schienen, Zubehör

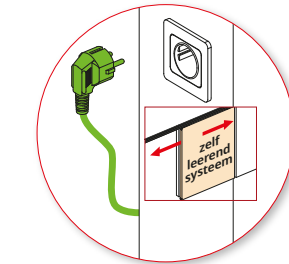
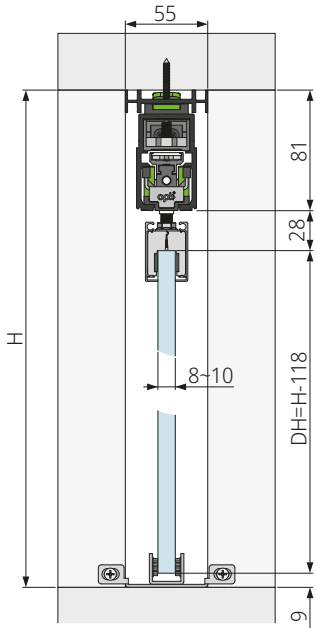
Productomschrijving <i>Description du produit / Produktbeschreibung</i>	Materiaal <i>Matériel / Material</i>	Kleur <i>Couleur / Farbe</i>	Lengte (mm) <i>Longueur / Länge</i>	Art.-Nr <i>N° d'art / Art.-Nr.</i>
 Geleiderail hout <i>Rail de guidage bois / Führungsschiene Holz</i>		Aluminium <i>Aluminium / Aluminium</i>	Onbewerkt <i>Brut / Roh</i>	1250
				2500
 Afdekkap voor geleiderail <i>Embout rail de guidage / Abdeckkappe für Führungsschiene</i>		Kunststof <i>Plastique / Kunststoff</i>	Zwart <i>Noir / Schwarz</i>	1 Stuk 1 pcs 1 Stk

opk E-SPACE G Pocket



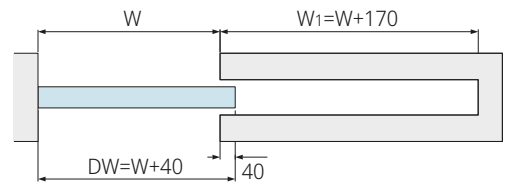
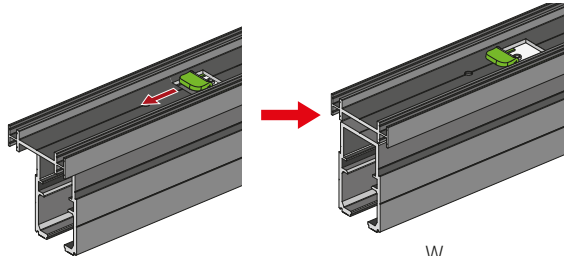
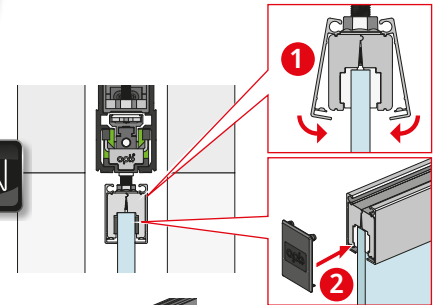
Technische tekening Plans et schémas / Technische Zeichnung

ESG Glas / Verre / Glas

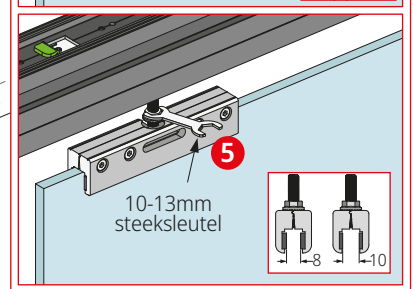
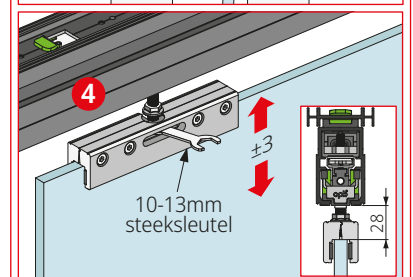
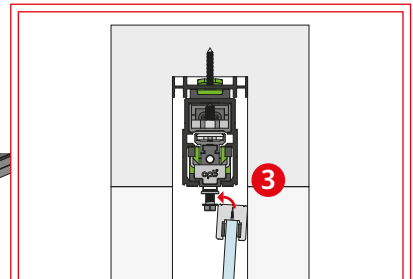
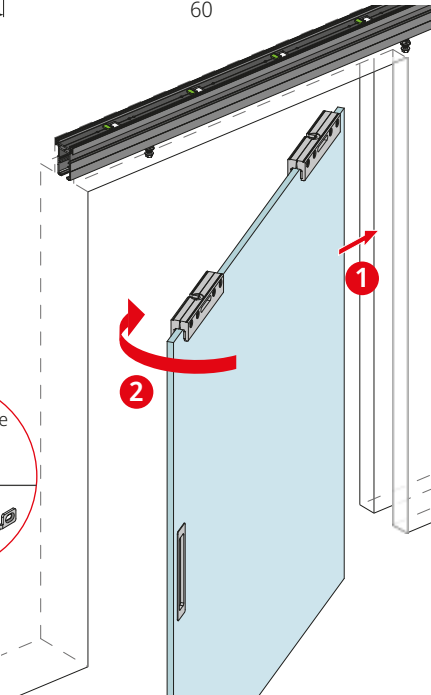
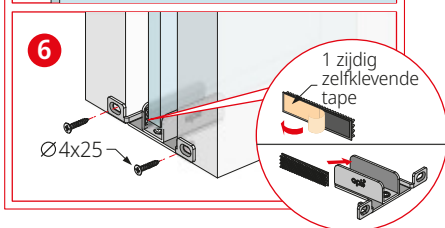
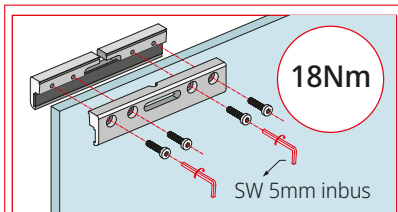
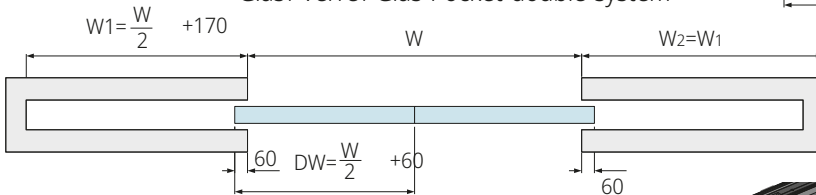


BLACK EDITION

Aansluiten & klaar!
Branchez & ça marche!
Stecker rein & los!



Glas / Verre / Glas Pocket double system



opk E-SPACE G

Pocket



Magnetische aandrijving / Système d'entraînement magnétique / Magnetantrieb

			Standaard lengte (mm) <i>Longueur standard / Standard Länge</i>	Deurbreedte (mm) <i>Largeur de porte / Türbreite (mm)</i>	Serie E88 <i>Serie E88 / Serie E88</i>	Art.-Nr / N° d'art / Art.-Nr.	Art.-Nr / N° d'art / Art.-Nr.
			2100	680 ~ 980	E88-C2100	03-111-286-021	03-111-286-021
≤100	≥730	2800	980 ~ 1330	E88-C2800	03-111-286-028	03-111-286-028	

Configuratie glas

Configuration pour raccords verre / Konfiguration Glas

E-Space Glas Pocket		Art.-Nr / N° d'art / Art.-Nr.	Art.-Nr / N° d'art / Art.-Nr.
	Klemschoen glas 8/10mm <i>Cosse de serrage verre 8/10mm / Klemmschuh Glas 8/10mm</i>		
		03-111-600-000	03-111-600-000 (x2)
	Geleider glas incl. vilt <i>Guidage au sol verre, feutre compris / Bodenführung Glas inkl. Filz</i>		
		2	4
	Railreiniger <i>Brosse de nettoyage pour rails / Schienenreiniger</i>		
		1	2
	Accessoireset glas <i>Set d'accessoires verre / Zubehörset Glas</i>		
		1	2

Accessoires

Accessoires / Zubehör

BLACK EDITION

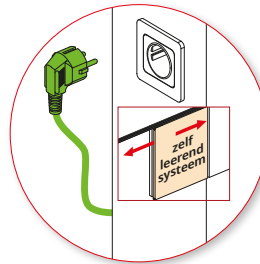
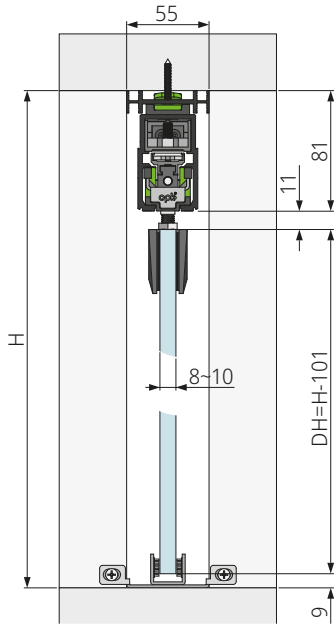
Productomschrijving <i>Description du produit / Produktbeschreibung</i>	Materiaal <i>Matériel / Material</i>	Kleur <i>Couleur / Farbe</i>	Lengte (mm) <i>Longueur / Länge</i>	Art.-Nr <i>N° d'art / Art.-Nr.</i>
Afdekkap glasklemschoen <i>Cache cosse de serrage verre / Blende Glasklemmschuh</i>	Geanodiseerd aluminium <i>Aluminium anodisé / Aluminium eloxiert</i>	Zwart <i>Noir / Schwarz</i>	2500	70-016-25D-025
Eindkap glasklemschoen <i>Embout cosse de serrage verre / Endkappe Glasklemmschuh</i>	Kunststof <i>Plastique / Kunststoff</i>	Zwart <i>Noir / Schwarz</i>	2 Stuk 2 pièces 2 Stück	70-016-34D-003

opk E-SPACE G Pocket

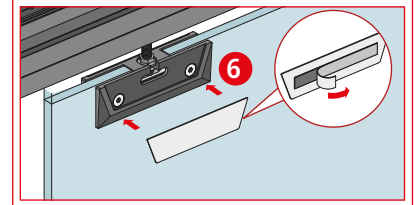
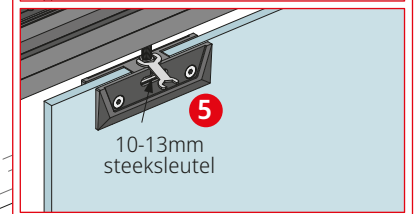
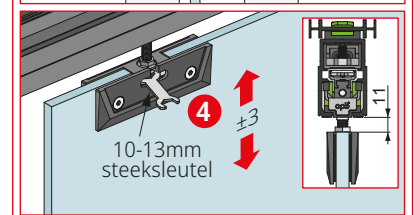
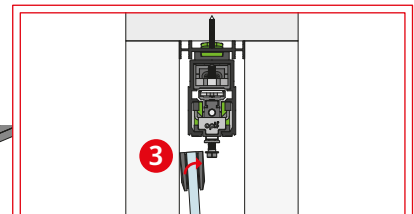
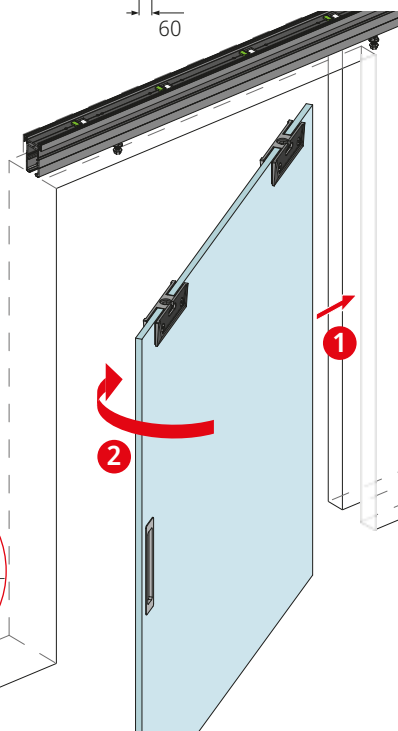
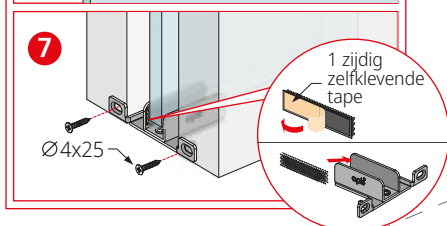
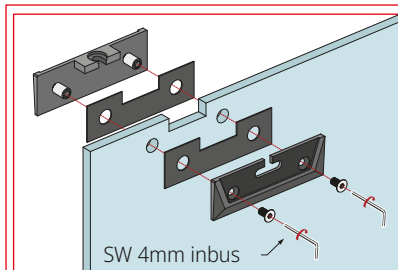
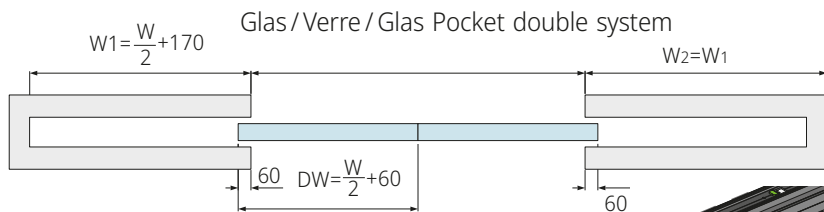
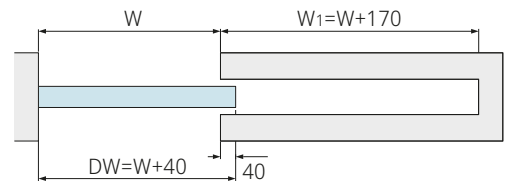
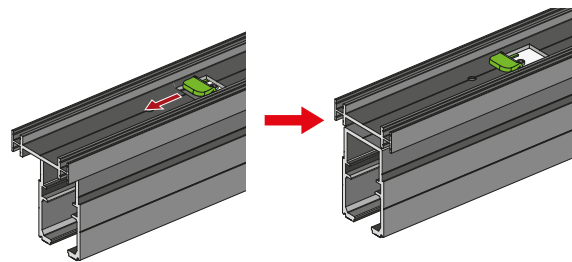


Technische tekening Plans et schémas / Technische Zeichnung

ESG - VSG Glas / Verre / Glas



Aansluiten & klaar!
Branchez & ça marche!
Stecker rein & los!



opk E-SPACE G

Pocket



Magnetische aandrijving / Système d'entraînement magnétique / Magnetantrieb

			Standaard lengte (mm) <i>Longueur standard / Standard Länge</i>	Deurbreedte (mm) <i>Largeur de porte / Türbreite (mm)</i>	Serie E88 <i>Serie E88 / Serie E88</i>	Art.-Nr / N° d'art / Art.-Nr.	Art.-Nr / N° d'art / Art.-Nr.
			2100	680 ~ 980	E88-C2100	03-111-286-021	03-111-286-021
≤100	≥730	2800	980 ~ 1330	E88-C2800	03-111-286-028	03-111-286-028	

Configuratie glas

Configuration pour raccords verre / Konfiguration Glas

Art.-Nr / N° d'art / Art.-Nr.






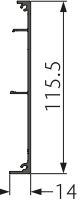

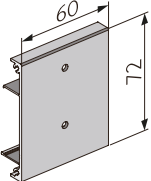

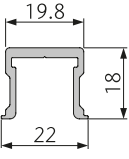





			03-111-600-080	(x2) 03-111-600-080
	Glasklemschoen met glasbewerking, zwart <i>Cosse de serrage verre avec traitement du verre, noir / Glas Klemmschuh mit Glasbearbeitung, schwarz</i>		2	4
	Geleider glas incl. vilt <i>Guidage au sol verre, feutre compris / Bodenführung Glas inkl. Filz</i>		1	2
	Railreiniger <i>Brosse de nettoyage pour rails / Schienenreiniger</i>		1	2
	Accessoireset glas <i>Set d'accessoires verre / Zubehörset Glas</i>		1	2
			03-111-600-050	(x2) 03-111-600-050
	Glasklemschoen met glasbewerking, zilver <i>Cosse de serrage verre avec traitement du verre, argent / Glas Klemmschuh mit Glasbearbeitung, silber</i>		2	4
	Geleider glas incl. vilt <i>Guidage au sol verre, feutre compris / Bodenführung Glas inkl. Filz</i>		1	2
	Railreiniger <i>Brosse de nettoyage pour rails / Schienenreiniger</i>		1	2
	Accessoireset glas <i>Set d'accessoires verre / Zubehörset Glas</i>		1	2

opk E-SPACE



Rails en accessoires

Rails, Accessoires / Schienen, Zubehör

Productomschrijving <i>Description du produit / Produktbeschreibung</i>		Materiaal <i>Matériel / Material</i>	Kleur <i>Couleur / Farbe</i>	Lengte (mm) <i>Longueur / Länge</i>	Art.-Nr <i>N° d'art / Art.-Nr.</i>
Afdekkap voor houten deuren <i>Cache pour porte en bois / Blende für Holztüre</i> 		Geanodiseerd aluminium <i>Aluminium anodisé / Aluminium eloxiert</i>	Zilver <i>Argent / Silber</i>	2000	03-111-25A-020
				2700	03-111-25A-027
				3400	03-111-25A-034
Afdekkap voor glazen deuren <i>Cache pour porte en verre / Blende für Glastüre</i> 		Geanodiseerd aluminium <i>Aluminium anodisé / Aluminium eloxiert</i>	Zilver <i>Argent / Silber</i>	2000	03-111-25B-020
				2700	03-111-25B-027
				3400	03-111-25B-034
Mal voor houten paneel <i>Support pour cache bois / Halterung Holzblende</i> 		Geanodiseerd aluminium <i>Aluminium anodisé / Aluminium eloxiert</i>	Zilver <i>Argent / Silber</i>	60	03-111-25D-000
Geleiderail hout <i>Rail de guidage bois / Führungsschiene Holz</i> 		Aluminium <i>Aluminium / Aluminium</i>	Onbewerkt <i>Brut / Roh</i>	1250	03-017-100-012
				2500	03-017-100-025
Afdekkap voor geleiderail <i>Embout rail de guidage / Abdeckkappe für Führungsschiene</i>   		Kunststof <i>Plastique / Kunststoff</i>	Zwart <i>Noir / Schwarz</i>	1 Stuk 1 pcs 1 Stk	03-017-170-000
Push to open <i>Push to open / Push to open</i> 		Kunststof <i>Plastique / Kunststoff</i>	Zwart <i>Noir / Schwarz</i>		03-114-000-000

opk E-SPACE



Rails en accessoires

Rails, Accessoires / Schienen, Zubehör


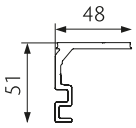

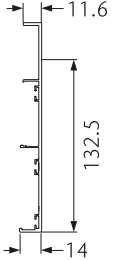

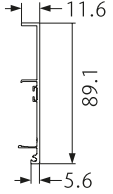

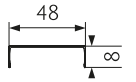

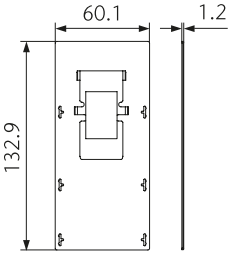

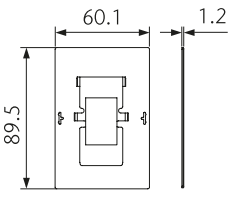
Productomschrijving <i>Description du produit / Produktbeschreibung</i>	Materiaal <i>Matériel / Material</i>	Kleur <i>Couleur / Farbe</i>	Lengte (mm) <i>Longueur / Länge</i>	Art.-Nr <i>N° d'art / Art.-Nr.</i>
Afdekkap glasklemschoen <i>Cache cosse de serrage verre / Blende Glasklemmschuh</i> 	Geanodiseerd aluminium <i>Aluminium anodisé / Aluminium eloxiert</i>	Zilver <i>Argent / Silber</i>	2500	03-016-25D-025
		Zwart <i>Noir / Schwarz</i>	2500	70-016-25D-025
Eindkap glasklemschoen <i>Embout cosse de serrage verre / Endkappe Glasklemmschuh</i> 	Kunststof <i>Plastique / Kunststoff</i>	Zilver <i>Argent / Silber</i>	2 Stuk 2 pièces 2 Stück	03-016-34D-003
		Zwart <i>Noir / Schwarz</i>	2 Stuk 2 pièces 2 Stück	70-016-34D-003
Afstandsbediening <i>Télécommande / Fernbedienung</i> 	Kunststof <i>Plastique / Kunststoff</i>	Zilver <i>Argent / Silber</i>	1	03-015-250-500
Afstandsbediening (sensor ingebouwd) <i>Télécommande (montage caché) / Fernbedienung Sensor eingelassen</i> 	Kunststof <i>Plastique / Kunststoff</i>	Pianolak <i>Laque de piano / Klavierlack</i>	1	03-115-250-100
Afstandsbediening (sensor op het oppervlak) <i>Télécommande (capteur en surface) / Fernbedienung Sensor auf Oberfläche</i> 	Kunststof <i>Plastique / Kunststoff</i>	Pianolak <i>Laque de piano / Klavierlack</i>	1	03-115-250-200
Elektromagnetisch slot <i>Serrure électromagnétique / Elektromagnetisches Schloss</i> 	Metaal <i>Métal / Metall</i>	Zwart-Zilver <i>Noir-Argent / Schwarz-Silber</i>	1	03-114-000-001
Aansluitkabel 4-aderig <i>Câble de connexion à 4 fils / Verbindungskabel 4-aderig</i> 	Kunststof <i>Plastique / Kunststoff</i>	Zwart <i>Noir / Schwarz</i>	1	03-115-100-045
Aansluitkabel voor synchronisatie van de magnetische aandrijving E88-C <i>Câble de connexion pour synchronisation de l'entraînement magnétique E88-C / Verbindungskabel für Synchronisation des Magnetantriebssystem E88-C</i> 	Kunststof <i>Plastique / Kunststoff</i>	Groen-Zwart <i>Vert-Noir / Grün-Schwarz</i>	1	03-115-100-050
Adapter CH met L+N+PE <i>Adaptateur fixe CH avec L+N+PE / Adapter CH mit L+N+PE</i> 	Kunststof <i>Plastique / Kunststoff</i>	Zwart <i>Noir / Schwarz</i>	1	03-115-000-070

opk E-SPACE



Rails en accessoires

Rails, Accessoires / Schienen, Zubehör


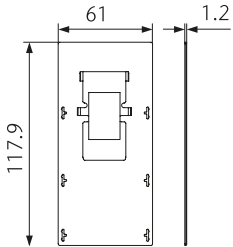

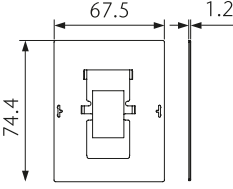
Productomschrijving <i>Description du produit / Produktbeschreibung</i>		Materiaal <i>Matériel / Material</i>	Kleur <i>Couleur / Farbe</i>	Lengte (mm) <i>Longueur / Länge</i>	Art.-Nr <i>N° d'art / Art.-Nr.</i>
Wandmontage profiel <i>Angle de / Wandwinkel</i> 		Geanodiseerd aluminium <i>Aluminium anodisé / Aluminium eloxiert</i>	Zilver <i>Argent / Silber</i>	2000	03-111-25C-020
				2700	03-111-25C-027
Afdekkap Wandmontage profiel Glas <i>Cache en verre Angle de mur / Blende Glas Wandwinkel</i> 		Geanodiseerd aluminium <i>Aluminium anodisé / Aluminium eloxiert</i>	Zilver <i>Argent / Silber</i>	2000	03-111-25E-020
				2700	03-111-25E-027
Afdekkap Wandmontage profiel hout <i>Cache en bois Angle de mur / Blende Holz Wandwinkel</i> 		Geanodiseerd aluminium <i>Aluminium anodisé / Aluminium eloxiert</i>	Zilver <i>Argent / Silber</i>	2000	03-111-25F-020
				2700	03-111-25F-027
Topafdekkap Wand profiel <i>Angle de mur Cache supérieur / Wandwinkel Blende oben</i> 		Geanodiseerd aluminium <i>Aluminium anodisé / Aluminium eloxiert</i>	Zilver <i>Argent / Silber</i>	2000	03-111-25G-020
				2700	03-111-25G-027
Aluminium eindkap Wandmontage profiel Glas <i>Aluminium Embout Verre Montage mural / Aluminium Endkappe Glas Wandbefestigung</i> 		Geanodiseerd aluminium <i>Aluminium anodisé / Aluminium eloxiert</i>	Zilver <i>Argent / Silber</i>	1 Stuk 1 pcs 1 Stk	03-111-25C-001
Aluminium eindkap Wandmontage profiel Hout <i>Aluminium Embout bois Montage mural / Aluminium Endkappe Holz Wandbefestigung</i> 		Geanodiseerd aluminium <i>Aluminium anodisé / Aluminium eloxiert</i>	Zilver <i>Argent / Silber</i>	1 Stuk 1 pcs 1 Stk	03-111-25C-002

opk E-SPACE



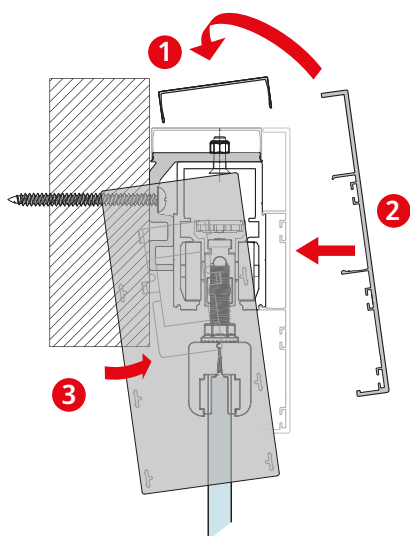
Rails en accessoires

Rails, Accessoires / Schienen, Zubehör

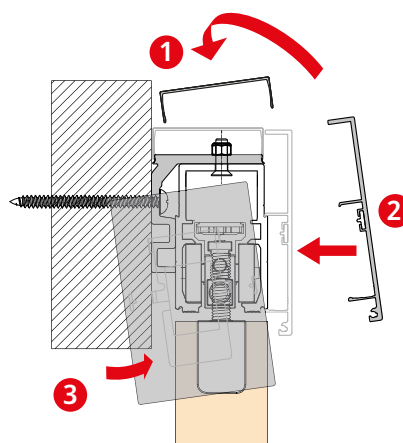
Productomschrijving <i>Description du produit / Produktbeschreibung</i>	Materiaal <i>Matériel / Material</i>	Kleur <i>Couleur / Farbe</i>	Lengte (mm) <i>Longueur / Länge</i>	Art.-Nr <i>N° d'art / Art.-Nr.</i>
<p>Aluminium eindkap Glas plafondmontage Aluminium Embout Verre Montage au plafond / Aluminium Endkappe Glas Deckenbefestigung</p> 		Aluminium <i>Aluminium / Aluminium</i>	Zilver <i>Argent / Silber</i>	1 Stuk 1 pcs 1 Stk 03-115-000-001
<p>Aluminium eindkap Hout plafondmontage Aluminium Embout Bois Montage au plafond / Aluminium Endkappe Holz Deckenbefestigung</p> 		Aluminium <i>Aluminium / Aluminium</i>	Zilver <i>Argent / Silber</i>	1 Stuk 1 pcs 1 Stk 03-115-000-002

Montage

Assemblage / Montage



Eindkap Glas
Embout verre / Endkappe Glas








Eindkap Hout
Embout bois / Endkappe Holz

opk E-SPACE



Optioneel leverbaar

Disponible en option / Optional erhältlich

Productomschrijving <i>Description du produit / Produktbeschreibung</i>		Stuk <i>Pièce / Stück</i>	Art.-Nr <i>N° d'art / Art.-Nr.</i>
Mini topsensor zwart <i>Capteur Mini Top noir / Mini Top Sensor schwarz</i>		1	03-115-250-800
CleanSwitch Front zwart <i>CleanSwitch couverture noir / CleanSwitch Front schwarz</i>		1	03-115-371-142
CleanSwitch Front wit <i>CleanSwitch couverture blanche / CleanSwitch Front weiß</i>		1	03-115-368-145
Opbouwdoos <i>Boîte en saillie / Aufputzdose</i>		1	03-115-371-199
HACCP Opbouwdoos <i>Boîte en saillie HACCP / HACCP Aufputzdose</i>		1	03-115-412-057

Aanraakvrije schakelaar voor gemakkelijke activering

CleanSwitch activeert de deur met een gebaar. Deze opent de deur alleen wanneer dat nodig is. CleanSwitch biedt daarmee een comfortabele & hygiënische oplossing voor het openen van deuren.

Interrupteur sans contact pour une activation confortable

CleanSwitch active la porte par un seul geste. Ainsi, l'accès ne s'ouvre qu'en cas de besoin. Ainsi, CleanSwitch offre une solution d'ouverture de porte confortable et hygiénique

Berührungsloser Schalter zur komfortablen Aktivierung

CleanSwitch aktiviert die Tür mit einer Geste. Dadurch öffnet sich der Zugang nur bei Bedarf. Somit bietet CleanSwitch eine komfortable und hygienische Lösung zur Türöffnung.

PrimeMotion B opent en spaart energie

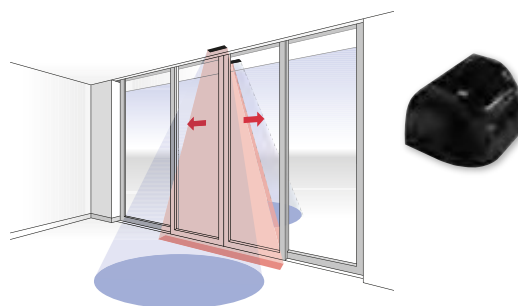
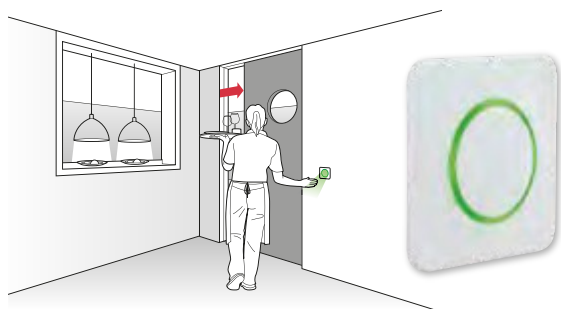
De sensor, gebaseerd op radar technologie, opent schuifdeuren op een betrouwbare manier. Aan beide zijden van de deur een PrimeTec B voor de hoogst mogelijke bescherming.

PrimeMotion B s'ouvre et économise de l'énergie

Le capteur d'activation, basé sur la technologie radar, ouvre les portes coulissantes de manière fiable. Un PrimeTec B des deux côtés de la porte pour une protection maximale possible pour le bord de fermeture primaire.

PrimeMotion B öffnet und spart Energie

Der auf Radartechnologie basierende Sensor öffnet Schiebetüren zuverlässig. Auf beiden Seiten der Tür ein PrimeTec B zur höchstmöglichen Absicherung der Hauptschließkante.



opk E-SPACE

NIET ALLEEN HEEL MAKKELIJK, MAAR OOK 100% HYGIËNISCH.
NON SEULEMENT ASSURÉMENT PRATIQUE MAIS ÉGALEMENT
ASSURÉMENT HYGIËNIQUE.

NICHT NUR MIT SICHERHEIT BEQUEM SONDERN AUCH HYGIENISCH SICHER.

100 % HYGIËNISCH DOOR CONTACTLOZE ACTIVATIE

CleanSwitch is speciaal ontwikkeld voor gebruik in gebouwen met strenge hygiëne-eisen, bijvoorbeeld in zorginstellingen, sanitaire ruimtes of in de horeca. Met een gebaar activeert CleanSwitch de toegang zonder contact en houdt de deur verder gesloten.

CleanSwitch is compatibel met alle in de handel verkrijgbare inbouwdozen en is bijzonder snel en eenvoudig te installeren. Het ontwerp kan op verschillende manieren worden aangepast.




100% HYGIËNIQUE GRÂCE AUX BOUTONS TACTILES SANS CONTACT

CleanSwitch a été développé pour répondre aux besoins des bâtiments soumis à des normes d'hygiène strictes, tels que p. ex. les établissements de santé, les espaces sanitaires ou dans la restauration. Un geste particulier suffit pour que CleanSwitch active l'accès sans contact, sans quoi la porte reste fermée. La solution CleanSwitch est compatible avec toutes les prises encastrées en vente dans le commerce, et peut être montée en un clin d'œil et en toute facilité. Le design peut être adapté de différentes manières, selon les besoins du client.



100% HYGINISCH DURCH BERÜHRUNGSLOSEN SENSORSCHALTERR

CleanSwitch wurde speziell für den Einsatz in Gebäuden mit strengen Hygieneanforderungen entwickelt, wie z.B. in Gesundheits-einrichtungen, Sanitär-bereichen oder in der Gastronomie. Mit einer bewussten Geste aktiviert CleanSwitch den Zugang berührungslos und hält die Tür andernfalls geschlossen. CleanSwitch ist mit allen marktüblichen Unterputzdosen kompatibel und lässt sich besonders schnell und einfach installieren. Das Design lässt sich auf verschiedene Weise kundenspezifisch anpassen.



opk **Kwaliteitsmanagement**

opk Assurance qualité / opk Qualitätsmanagement

Als toonaangevende fabrikant van schuifdeursystemen met een focus op meubilair, bouw en scheidingsbeslag hanteren wij hoge internationale kwaliteitsnormen.

- In ons eigen testcentrum en in nauwe samenwerking met SGS worden alle systemen getest en gecertificeerd volgens de vereiste testnormen.
- De certificaten zijn afgegeven door SGS, een wereldleider in testen, inspectie, verificatie.
- Sinds 1920 is SGS actief op de Duitse markt met inspectie-, controle- en testdiensten. In Duitsland zorgen vandaag ongeveer 3.000 medewerkers op 40 locaties in alle stadia van de waardeketen voor meer veiligheid, meer efficiëntie en meer kwaliteit.
- OPK bezit meer dan 220 patenten en meer dan 100 certificaten.

En notre qualité de fabricant leader de systèmes de portes coulissantes axés sur les meubles, la construction et les ferrures de cloisons, nous nous soumettons aux normes de qualité internationales élevées.

- Tous les systèmes sont testés et certifiés selon les normes d'essai en vigueur dans notre propre centre de test et en étroite collaboration avec SGS.
- Les certificats ont été délivrés par SGS, un leader mondial en essai, inspection, vérification.
- Depuis 1920, SGS travaille sur le marché allemand avec des services d'inspection, de surveillance et d'essai. Aujourd'hui, environ 3 000 employés assurent en Allemagne sur 40 sites et à tous les niveaux de la chaîne de valeur un plus de sécurité, d'efficacité et de qualité.
- OPK détient plus de 220 brevets et plus de 100 certificats.



Michael Müller **Mr. Xu**
Directeur Eigenaar
Directeur général / Geschäftsführer Propriétaire / Eigentümer

Als führender Hersteller von Schiebetürsystemen mit dem Fokus auf Möbel-, Bau- und Raumtrennbeschlägen haben wir einen hohen internationalen Qualitätsanspruch.

- In unserem eigenem Prüfzentrum und in enger Zusammenarbeit mit der SGS werden alle Systeme nach den erforderlichen Prüfnormen getestet und zertifiziert.
- Die Zertifikate wurden von der SGS, einem der weltweit führenden Unternehmen, in den Bereichen Prüfen, Testen, Verifizieren ausgestellt.
- Seit 1920 ist die SGS mit Inspektions-, Überwachungs- und Prüfdiensten auf dem deutschen Markt aktiv. In Deutschland sorgen heute rund 3.000 Mitarbeiter an 40 Standorten auf allen Stufen der Wertschöpfungskette für mehr Sicherheit, mehr Effizienz und mehr Qualität.
- OPK besitzt über 220 Patente und mehr als 100 Zertifikate.

Deurgewichtberekening

Calcul du poids de la porte / Türgewichtberechnung

Spaanplaat

Aggloméré / Spanplatte



[mm]	[kg/m ²]
8	5,8
16	11,5
19	13,7
35	21,0
40	24,0

MDF

MDF / MDF



[mm]	[kg/m ²]
8	4,8
16	9,6
19	11,4
35	21,0
40	24,0

Glas

Verre / Glas



[mm]	[kg/m ²]
4	10,0
5	12,5
6	15,0
8	20,0
10	25,0



OPK EUROPE GMBH
Junghansstraße 16
D-72160 Horb am Neckar
Germany

Importeur voor de Benelux:

CITGEZ TRADING
Rijssen, Nederland
Telefoon 085 060 20 01
www.citgeztrading.nl

opk[®]